



ПРИВРЕДНА КОМОРА СРБИЈЕ
CHAMBER OF COMMERCE AND INDUSTRY OF SERBIA

СПОЉНОТРГОВИНСКА РАЗМЕНА РЕПУБЛИКЕ СРБИЈЕ
И
РЕПУБЛИКЕ ПОЉСКЕ

Београд, 1. јануар 2018.

СПОЉНОТРГОВИНСКА РАЗМЕНА

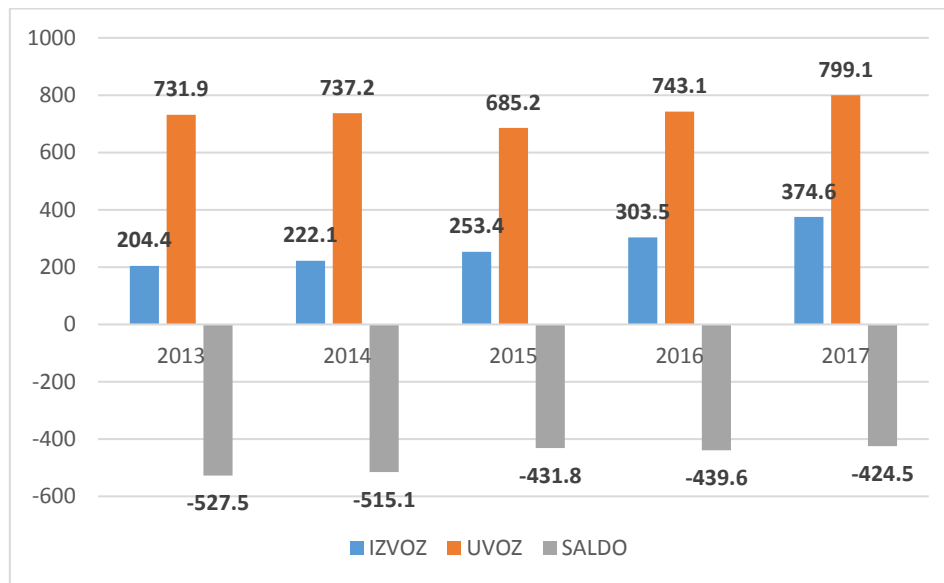
- Према подацима Републичког завода за статистику, у периоду јануар-децембар 2017. године укупна спољнотрговинска размена у роби са Пољском износила је 1.173,7 милиона евра. Укупан извоз у роби у Пољску у периоду јануар-децембар 2017. године износио је 374,6 милиона евра. У истом периоду увезено је 799,1 милион евра робе, стога је покривеност увоза извозом износила 46,88%.
- Водећи извозни производи Србије у Пољску у периоду јануар-децембар 2017. године су: сетови проводника за паљење, ост. сетови за возила (9%), хартија и картон, премазани пластиком, остало, остала (7%), делови за седишта, од осталих материјала (6%) и др. (извор: РЗС).
- Водећи увозни производи Србије из Пољске у периоду јануар-децембар 2017. године су: делови, остало, за монтажу (21%) и др. (извор: РЗС).

Спољнотрговинска робна размена Републике Србије и Пољске (у милионима ЕУР)

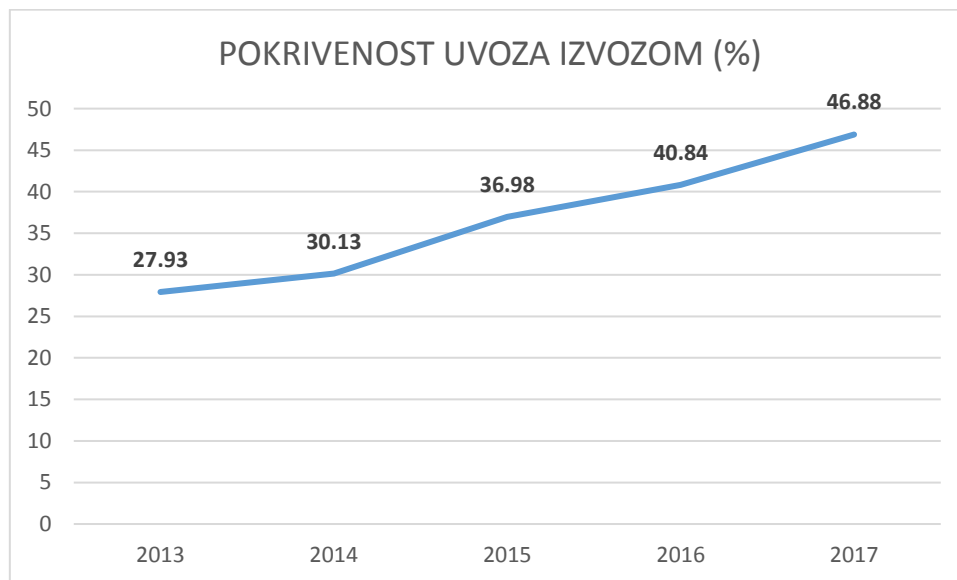
	2013	2014	2015	2016	2017
ИЗВОЗ	204.4	222.1	253.4	303.5	374.6
УВОЗ	731.9	737.2	685.2	743.1	799.1
САЛДО	-527.5	-515.1	-431.8	-439.6	-424.5
РАЗМЕНА	936.3	959.3	938.6	1046.6	1173.7
ПОКРИВЕНОСТ УВОЗА ИЗВОЗОМ (%)	27.93	30.13	36.98	40.84	46.88

Извор: Републички завод за статистику

Кретање робне размене (2013-2017)(у милионима ЕУР)



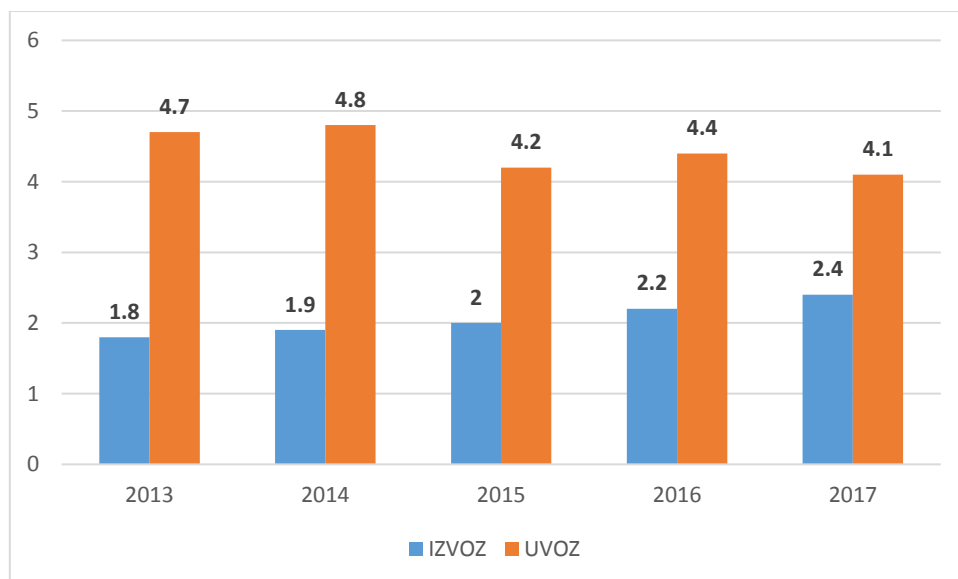
Покривеност увоза извозом (2013-2017)(%)



УЧЕШЋЕ У УКУПНОМ УВОЗУ / ИЗВОЗУ (%)

	2013	2014	2015	2016	2017
ИЗВОЗ	1.8	1.9	2	2.2	2.4
УВОЗ	4.7	4.8	4.2	4.4	4.1

Учешће у укупном увозу/извозу (2013-2017) (%)



ТОП 10 ИЗВОЗНИХ ПРОИЗВОДА

РАНГ	ЦАРИНСКА ТАРИФА	ИЗНОС	УЧЕШЋЕ
1	8544300000 - Setovi provodnika za paljenje,ost. setovi za vozila	33.6	9%
2	4811590090 - Hartija i karton,premazani plastikom,ostalo,ostala	25.3	7%
3	9401908000 - Delovi za sedišta,od ostalih materijala	20.6	6%
4	4011100000 - Gume spoljne pneumatske,nove za putničke automobile	20.3	5%
5	7326904000 - Paleta i sl. platforme za manipulac. robom(Fe,čelik)	13.7	4%
6	3402209000 - Preparati za pranje i čišćenje,za maloprodaju	13.2	4%
7	8544499100 - Žice i kablovi,sa provodnicima d>0,51mm,napon=<1000V	13.1	4%
8	8703221090 - Automobili,benzinski,>1000=<1500cm3,novi,sastavljeni	11.3	3%
9	4011201090 - Gume spoljne,nove,za autobuse,kamione,IO=<121,ostale	10.7	3%
10	7210122010 - Lim beli,kalajisani,širine>=600mm,debljine=<0,2mm	8.9	2%

Извор: Републички завод за статистику

ТОП 10 ИЗВОЗНИХ ПРОИЗВОДА -НССТ

РАНГ	ЦАРИНСКА ТАРИФА	ИЗНОС	УЧЕШЋЕ
1	7731300 - Setovi provodnika za avione,vozila,brodove	33.6	9%
2	6417200 - Hartija i karton,premazani plastikom,ostalo	25.3	7%
3	8211900 - Delovi sedišta iz podgrupe 821.1	20.6	6%
4	6251000 - Nove spoljne pneumatske gume za automobile	20.3	5%
5	7731600 - Ostali električni provodnici,za napon=<1000V	14.5	4%
6	6996900 - Proizvodi od gvožđa i čelika,nn	14	4%
7	5542200 - Preparati(pranje,čišćenje),nn,za maloprodaju	13.2	4%
8	7812020 - Automobili,paljenje svećicom,>1000=<1500cm3	11.3	3%
9	6252000 - Nove spoljne pneum. gume za autobuse,kamione	10.7	3%
10	6732100 - TVP(Fe,neleg.čelik),neprevuč.,Š>=600mm,kotur	9.9	3%

Извор: Републички завод за статистику

ТОП 10 УВОЗНИХ ПРОИЗВОДА

РАНГ	ЦАРИНСКА ТАРИФА	ИЗНОС	УЧЕШЋЕ
1	8708991000 - Delovi,ostalo,za montažu:870110,8703,deo 8704,8705	167.3	21%
2	9999979999 - Nerazvrstana roba po CT-roba u slobodnoj zoni	59.5	7%
3	2704001000 - Koks i polukoks od kamenog uglja	56.5	7%
4	9999989999 - Nerazvrstana roba po CT-roba na skladištenju	37.8	5%
5	7408110000 - Žica od rafinisanog bakra,poprečnog preseka>6mm	16.4	2%
6	8309909010 - Poklopci za limenke,lakootvarajući,od lima	11.9	1%
7	4002191000 - Kaučuk SBR,polimerizacija iz emulzije E-SBR,u balama	11.6	1%
8	8406810000 - Ostale turbine na vodenu i drugu paru,snage>40MW	11.2	1%
9	0808108000 - Jabuke,sveže,ostale	9.9	1%
10	9619008100 - Pelene i ulošci za pelene,za bebe,od ost. materijala	8.4	1%

Извор: Републички завод за статистику

ТОП 10 УВОЗНИХ ПРОИЗВОДА -НССТ

РАНГ	ЦАРИНСКА ТАРИФА	ИЗНОС	УЧЕШЋЕ
1	7843900 - Ostali delovi i pribor za motorna vozila	174.4	22%
2	9999900 - Nerazvrstana roba	97.3	12%
3	3250010 - Koks i polukoks od kamenog uglja	56.5	7%
4	6824100 - Žica od rafinisanog bakra	16.6	2%
5	6429520 - Pelene i sl. sanitarni proizvodi,od hartije	13.9	2%
6	6995300 - Zapušaći,poklopci i slično,od prostih metala	13.1	2%
7	2321100 - Stirol butadien kaučuk(SBR);XSBR	11.8	1%
8	7121900 - Turbine na vodenu ili drugu paru,ostale	11.2	1%
9	0989900 - Ostali proizvodi za ishranu	10.1	1%
10	0574000 - Jabuke,sveže	9.9	1%

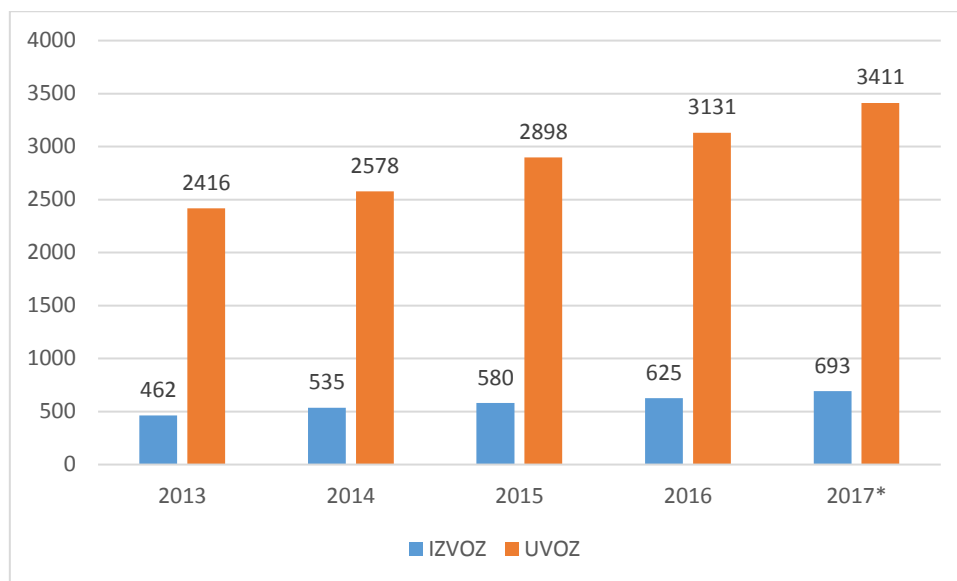
Извор: Републички завод за статистику

ПРИВРЕДНИ СУБЈЕКТИ

БРОЈ ИЗВОЗНИКА/УВОЗНИКА 2013-1017. године

	2013	2014	2015	2016	2017*
ИЗВОЗ	462	535	580	625	693
УВОЗ	2416	2578	2898	3131	3411

Број привредних субјеката регистрованих у Републици Србији који остварују спољнотрговинску размену са Пољском



Број привредних субјеката регистрованих у Р. Србији који остварују спољнотрговинску размену са Пољском / у 2017. години

2017. година

број привредних субјеката који само извозе	362
број привредних субјеката који само увозе	3079
број привредних субјеката који извозе и увозе	328

напомена: нису урачунате непознате фирме, ино представништва и страна физичка лица и лица без ПИБ-а

ПРИВРЕДНИ СУБЈЕКТИ СА ВЕЋИНСКИМ КАПИТАЛОМ ПОЉСКЕ У СРБИЈИ

Према подацима Агенције за привредне регистре Републике Србије, на територији Републике Србије регистровано је 145 активна привредна субјекта чији су већински власници држављани Пољске, односно правна лица регистрована у Пољској.

Наведени привредни субјекти регистровани су у следећим делатностима (топ 10):

1	G - TRGOVINA NA VELIKO I MALO I POPRAVKA MOTORNH VOZILA	69
2	C - PRERAĐIVAČKA INDUSTRIJA	18
3	M - STRUČNE, NAUČNE, INOVACIONE I TEHNIČKE DELATNOSTI	14
4	N - ADMINISTRATIVNE I POMOĆNE USLUŽNE DELATNOSTI	14
5	F - GRAĐEVINARSTVO	10
6	J - INFORMISANJE I KOMUNIKACIJE	8
7	L - POSLOVANJE NEKRETNINAMA	5
8	I - USLUGE SMEŠTAJA I ISHRANE	3
9	H - SAOBRAĆAJ I SKLADIŠTENJE	2
10	A - POLJOPRIVREDA, ŠUMARSTVO I RIBARSTVO	1

ИНВЕСТИЦИЈЕ

Подаци Народне банке Србије о улагањима

- Према подацима Народне банке Србије (према новој БПМ6 методологији обрачуна), у периоду од 2010. до 2016. године, приливи по основу улагања пољских резидената у Републику Србију износили су 57,2 милиона евра.

Почев од 2014. године Народна банка Србије је, у складу са смерницама ММФ-а, а у склопу придруживања Европској унији, променила методологију обрачуна страних директних улагања (коришћењем документа „Приручник за израду платног биланса и међународне инвестиционе позиције“ бр. 6 ММФ-а). Према новој методологији нето страна директна улагања се добијају као разлика нето повећања финансијске активе (нето излазне инвестиције, односно приливи и одливи по основу улагања резидената у иностранство) и нето повећања финансијских обавеза (нето улазне инвестиције, односно приливи и одливи по основу улагања нерезидената у Србију) и обухватају улагања у новцу, роби, конверзију дуга у капитал, међукомпанијске кредите и реинвестирану добит.

Нето улагања (улазне инвестиције) пољских резидената у Србију (у хиљадама евра)

2010	2011	2012	2013	2014	2015	2016	УКУПНО 2010-2016
6,328	8,641	5,006	13,938	3,424	5,943	13,887	57,168

Извор: Народна банка Србије

Важно је напоменути да податке о страним директним улагањима Народна банка Србије добија од пословних банака, што значи да се ти подаци добијају по земљама плаћања, а не по земљама улагања и у великој мери зависе од земље у којој одређена компанија има банкарски рачун преко којег врши плаћања, тј. улагање. Подаци Народне банке Србије су једини званични подаци о страним директним улагањима у Србију, при чему Народна банка Србије објављује агрегиране податке о страним директним улагањима по земљама улагања и гранама делатности, док званични подаци о улагањима по појединачним компанијама нису доступни.

МЕЂУКОМОРСКА САРАДЊА

Коморски систем у Пољској је врло разуђен и сем националне коморе обухвата и 72 струковне коморе, 60 регионалних комора и 26 билатералних комора.

ПКС је априла 2007. године, током посете делегације Пољске из области енергетике и рударства, потписала са Привредном комором Пољске Споразум о сарадњи комора.

ПРАВНО РЕГУЛАТОРНИ ОКВИР

У билатералној сарадњи са Пољском у примени су углавном сви релевантни споразуми од значаја за област економских односа. Најважнији међудржавни споразуми од значаја за развој билатералних односа су:

- Споразум између СБ СР Југославије и Владе Републике Пољске о узајамном подстицању и заштити улагања (1997).
- Уговор између СБ СР Југославије и Владе Републике Пољске о избегавању двоструког опорезивања у односу на порезе на доходак и на имовину (1997.)
- Споразум о економској сарадњи и трговини потписан је јуна 2013. године.