



ПРИВРЕДНА КОМОРА СРБИЈЕ
CHAMBER OF COMMERCE AND INDUSTRY OF SERBIA

**СПОЉНОТРГОВИНСКА РАЗМЕНА РЕПУБЛИКЕ СРБИЈЕ
И
МАЂАРСКЕ**

Београд, 1. јануар 2018.

СПОЉНОТРГОВИНСКА РАЗМЕНА

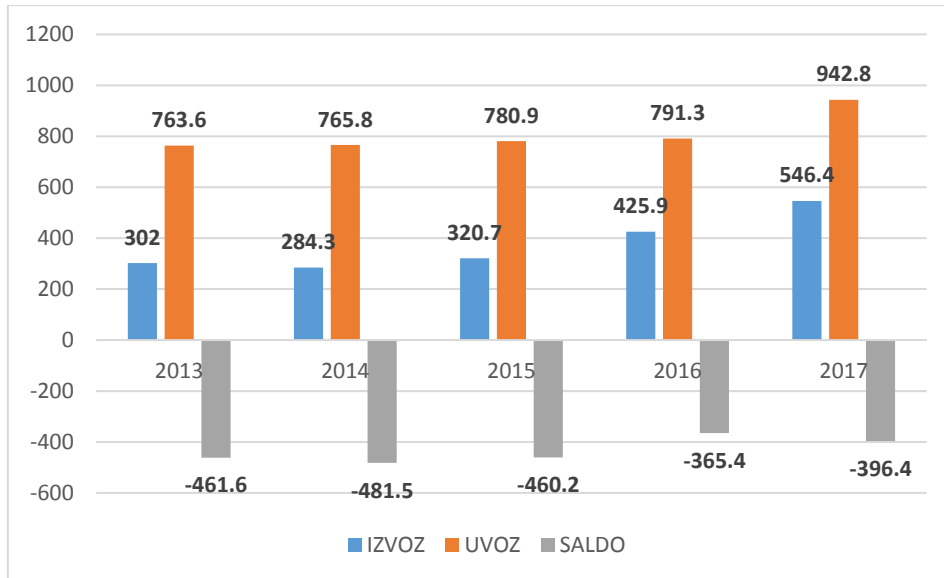
- Према подацима Републичког завода за статистику, у периоду јануар-децембар 2017. године укупна спољнотрговинска размена у роби са Мађарском износила је 1.489,2 милиона евра. Укупан извоз у роби у Мађарску у периоду јануар-децембар 2017. године износио је 546,4 милиона евра. У истом периоду увезено је 942,8 милиона евра робе, стога је покривеност увоза извозом износила 57,96%.
- Водећи извозни производи Србије у Мађарску у периоду јануар-децембар 2017. године су: сетови проводника за паљење, остали сетови за возила (12%), делови за клипне моторе на паљење помоћу свећице (5%), шећер бели, у чврстом стању (4%), гуме спољне пнеуматске, нове за путничке аутомобиле (3%) и др. (извор: РЗС).
- Водећи увозни производи Србије из Мађарске у периоду јануар-децембар 2017. године су: неразврстана роба по ЦТ (15%), гасна уља, за остале сврхе, $S < 0,001\%$, без биодизела (13%), остали лекови, за малопродају (7%) и др. (извор: РЗС).

Спољнотрговинска робна размена Републике Србије и Мађарске (у милионима ЕУР)

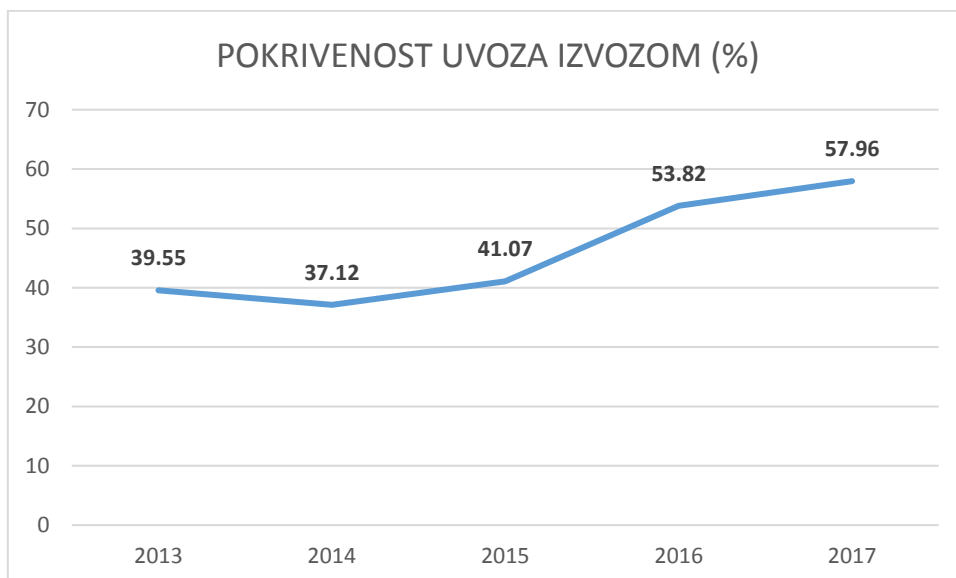
	2013	2014	2015	2016	2017
ИЗВОЗ	302	284.3	320.7	425.9	546.4
УВОЗ	763.6	765.8	780.9	791.3	942.8
САЛДО	-461.6	-481.5	-460.2	-365.4	-396.4
РАЗМЕНА	1065.6	1050.1	1101.6	1217.2	1489.2
ПОКРИВЕНОСТ УВОЗА ИЗВОЗОМ (%)	39.55	37.12	41.07	53.82	57.96

Извор: Републички завод за статистику

Кретање робне размене (2013-2017)(у милионима ЕУР)



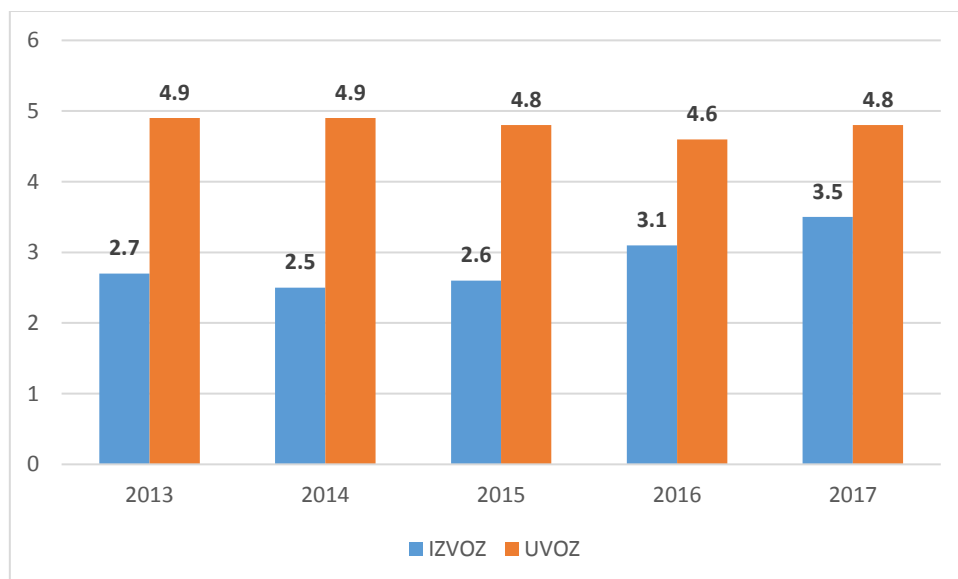
Покривеност увоза извозом (2013-2017)(%)



УЧЕШЋЕ У УКУПНОМ УВОЗУ / ИЗВОЗУ (%)

	2013	2014	2015	2016	2017
ИЗВОЗ	2.7	2.5	2.6	3.1	3.5
УВОЗ	4.9	4.9	4.8	4.6	4.8

Учешће у укупном увозу/извозу (2013-2017) (%)



ТОП 10 ИЗВОЗНИХ ПРОИЗВОДА

РАНГ	ЦАРИНСКА ТАРИФА	ИЗНОС	УЧЕШЋЕ
1	8544300000 - Setovi provodnika za paljenje,ost. setovi za vozila	67.7	12%
2	8409910000 - Delovi za klipne motore na paljenje pomoću svećice	26.4	5%
3	1701991000 - Šećer beli,u čvrstom stanju	20.9	4%
4	4011100000 - Gume spoljne pneumatske,nove za putničke automobile	18.1	3%
5	7612908000 - Burad i sl. kontejneri,od aluminijuma,V=<300l,ostali	11.5	2%
6	8501310090 - Ostali motori;generatori;jednosmerni,=<750W,ostali	10.7	2%
7	2835260000 - Ostali fosfati kalcijuma	10.2	2%
8	1005101500 - Kukuruz,semenski,obični hibridi	9.7	2%
9	4011201090 - Gume spoljne,nove,za autobuse,kamione,IO=<121,ostale	8.9	2%
10	7209169090 - Trake,HV,šir.>=600mm,koturovi,deblj.>1 a <3mm,ostale	8.5	2%

Извор: Републички завод за статистику

ТОП 10 ИЗВОЗНИХ ПРОИЗВОДА -НССТ

РАНГ	ЦАРИНСКА ТАРИФА	ИЗНОС	УЧЕШЋЕ
1	7731300 - Setovi provodnika za avione,vozila,brodove	67.7	12%
2	7139100 - Delovi,nn,za klipne motore,paljenje svećicom	26.4	5%
3	0612910 - Šećer od šećerne repe,trske,čvrst,rafinisan	20.9	4%
4	6251000 - Nove spoljne pneumatske gume za automobile	18.1	3%
5	6732400 - TVP(Fe,nel.čelik),neprev.,Š>=600mm,ne kotur.	13.2	2%
6	7162000 - Motori i generatori jednosmerne struje	13	2%
7	6924200 - Kontejneri od aluminijuma,V=<300l	11.5	2%
8	6734100 - HVP(Fe,neleg.čelik),neprevuč.,Š>=600mm,kotur	11.5	2%
9	7868900 - Delovi za prikolice i poluprikolice	11	2%
10	5236340 - Ostali fosfati kalcijuma	10.2	2%

Извор: Републички завод за статистику

ТОП 10 УВОЗНИХ ПРОИЗВОДА

РАНГ	ЦАРИНСКА ТАРИФА	ИЗНОС	УЧЕШЋЕ
1	9999989999 - Nerazvrstana roba po CT-roba na skladištenju	145	15%
2	2710194300 - Gasna ulja,za ostale svrhe,S=<0,001%,bez biodizela	121.2	13%
3	3004900091 - Ostali lekovi,za maloprodaju	61.6	7%
4	2716000000 - Električna energija	31.1	3%
5	4205009000 - Ostali proizvodi od kože ili veštačke kože,ostalo	20.5	2%
6	2710124500 - Motorni benzin,Pb=<0,013g/l,RON>=95<98,bez biodizela	19.6	2%
7	8544300000 - Setovi provodnika za paljenje,ost. setovi za vozila	14.4	2%
8	9999979999 - Nerazvrstana roba po CT-roba u slobodnoj zoni	11.7	1%
9	2710199900 - Ostala ulja za podmazivanje i ost. ulja,bez bodizela	11.3	1%
10	8708991000 - Delovi,ostalo,za montažu:870110,8703,deo 8704,8705	11	1%

Извор: Републички завод за статистику

ТОП 10 УВОЗНИХ ПРОИЗВОДА -НССТ

РАНГ	ЦАРИНСКА ТАРИФА	ИЗНОС	УЧЕШЋЕ
1	9999900 - Nerazvrstana roba	158	17%
2	3346030 - Gasna ulja	121.2	13%
3	5429300 - Lekovi,nn,za maloprodaju	62.1	7%
4	3510000 - Električna energija	31.1	3%
5	7731600 - Ostali električni provodnici,za napon=<1000V	20.5	2%
6	6129000 - Ostali proizvodi od kože ili veštačke kože	20.5	2%
7	3346011 - Motorni benzin (uključujući i avionski)	19.6	2%
8	3346050 - Ulja za podmazivanje;ostala teška ulja	16	2%
9	7843900 - Ostali delovi i pribor za motorna vozila	15.4	2%
10	7731300 - Setovi provodnika za avione,vozila,brodove	14.4	2%

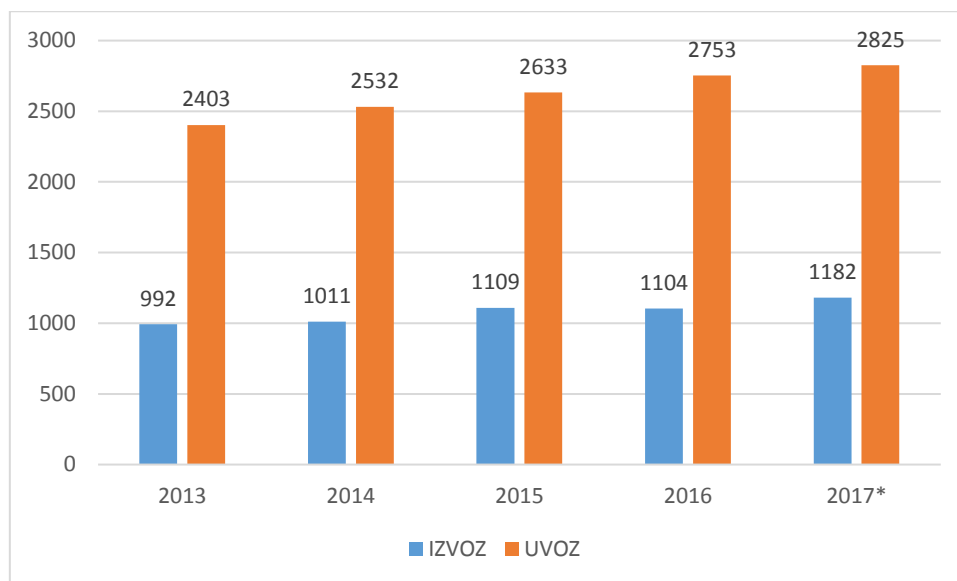
Извор: Републички завод за статистику

ПРИВРЕДНИ СУБЈЕКТИ

БРОЈ ИЗВОЗНИКА/УВОЗНИКА 2013-2017. године

	2013	2014	2015	2016	2017*
ИЗВОЗ	992	1011	1109	1104	1182
УВОЗ	2403	2532	2633	2753	2825

Број привредних субјеката регистрованих у Републици Србији који остварују спољнотрговинску размену са Мађарском



Број привредних субјеката регистрованих у Р. Србији који остварују спољнотрговинску размену са Мађарском / у 2017. години

2017. година

број привредних субјеката који само извозе	655
број привредних субјеката који само увозе	2298
број привредних субјеката који извозе и увозе	525

напомена: нису урачунате непознате фирме, ино представништва и страна физичка лица и лица без ПИБ-а

ПРИВРЕДНИ СУБЈЕКТИ СА ВЕЋИНСКИМ КАПИТАЛОМ МАЂАРСКЕ У СРБИЈИ

Према подацима Агенције за привредне регистре Републике Србије, на територији Републике Србије регистровано је 823 активних привредних субјеката чији су већински власници држављани Мађарске, односно правна лица регистрована у Мађарској.

Наведени привредни субјекти регистровани су у следећим делатностима (топ 10):

1	G - TRGOVINA NA VELIKO I MALO I POPRAVKA MOTORNH VOZILA	343
2	M - STRUČNE, NAUČNE, INOVACIONE I TEHNIČKE DELATNOSTI	149
3	N - ADMINISTRATIVNE I POMOĆNE USLUŽNE DELATNOSTI	80
4	C - PRERAĐIVAČKA INDUSTRIJA	69
5	F - GRAĐEVINARSTVO	54
6	J - INFORMISANJE I KOMUNIKACIJE	35
7	A - POLJOPRIVREDA, ŠUMARSTVO I RIBARSTVO	22
8	H - SAOBRAĆAJ I SKLADIŠTENJE	19
9	L - POSLOVANJE NEKRETNINAMA	11
10	D - SNABDEVANJE ELEKTRIČNOM ENERGIJOM, GASOM I PAROM	10

ИНВЕСТИЦИЈЕ

- Према подацима Народне банке Србије (према новој БПМ6 методологији обрачуна), у периоду од 2010. до 2016. године, приливи по основу улагања мађарских резидената у Републику Србију износили су 211,6 милиона евра.

Почев од 2014. године Народна банка Србије је, у складу са смерницама ММФ-а, а у склопу придруживања Европској унији, променила методологију обрачуна страних директних улагања (коришћењем документа „Приручник за израду платног биланса и међународне инвестиционе позиције“ бр. 6 ММФ-а). Према новој методологији нето страна директна улагања се добијају као разлика нето повећања финансијске активе (нето излазне инвестиције, односно приливи и одливи по основу улагања резидената у иностранство) и нето повећања финансијских обавеза (нето улазне инвестиције, односно приливи и одливи по основу улагања нерезидената у Србију) и обухватају улагања у новцу, роби, конверзију дуга у капитал, међукомпанијске кредите и реинвестирану добит.

Нето улагања (улазне инвестиције) мађарских резидената у Србију (у хиљадама ЕУР)

2010	2011	2012	2013	2014	2015	2016	УКУПНО 2010-2016
-7,064	62,589	-152	34,575	55,827	31,780	34,073	211,629

Извор: Народна банка Србије

Важно је напоменути да податке о страним директним улагањима Народна банка Србије добија од пословних банака, што значи да се ти подаци добијају по земљама плаћања, а не по земљама улагања и у великој мери зависе од земље у којој одређена компанија има банкарски рачун преко којег врши плаћања, тј. улагање. Подаци Народне банке Србије су једини званични подаци о страним директним улагањима у Србију, при чему Народна банка Србије објављује агрегиране податке о страним директним улагањима по земљама улагања и гранама делатности, док званични подаци о улагањима по појединачним компанијама нису доступни.

МЕЂУКОМОРСКА САРАДЊА

Коморски систем у Мађарској обухвата националну комору / Трговинско-индустријска комора Мађарске/ и 23 регионалне трговинско-индустријске коморе.

Фебруара 2004. године Привредна комора Србије потписала је Споразум о сарадњи са Трговинском и индустријском комором Мађарске који предвиђа предузимање заједничких активности на развоју билатералних привредних односа кроз организовање пословних сусрета привредника две земље, размену привредних информација, сарадњу на организовању учешћа својих чланица на сајмовима, изложбама, семинарима Србије и Мађарске.

Трговинско-индустријска комора Мађарске под патронатом мађарског Министарства националног развоја и привреде је на конститутивној седници 28. маја 2009. године у Кечкемету основала Мађарско-српску трговинску комору .

Српско-мађарски пословни савет основан је 2006. године.

МЕЂУДРЖАВНА САРАДЊА

У билатералној сарадњи са Мађарском у примени су углавном сви релевантни споразуми од значаја за област економских односа. Најважнији међудржавни споразуми од значаја за развој билатералних односа су:

- Споразум између СБ СР Југославије и Владе Мађарске о узајамном подстицању и заштити улагања (2005)
- Споразум о избегавању двоструког опорезивања (2002)
- Споразум о економској сарадњи (2005),
- У претходном периоду је основана Мађарско-Српска привредна комора (2009), као и Мађарско-Српски пословни савет (2006)
- Потписан је Меморандум о разумевању између Министарстава економије (2006),
- Меморандум о сарадњи у области малих и средњих предузећа и формиран Мађарско-Војвођански економски савет (2007)
- Меморандум о разумевању о сарадњи на пројекту Мађарско-Српске железнице између националне комисије за развој и реформе Народне Републике Кине и Министарства спољних послова и трговине Мађарске и Министарства грађевинарства, саобраћаја и инфраструктуре Републике Србије (2014)