



ПРИВРЕДНА КОМОРА СРБИЈЕ
CHAMBER OF COMMERCE AND INDUSTRY OF SERBIA

СПОЉНОТРГОВИНСКА РАЗМЕНА РЕПУБЛИКЕ СРБИЈЕ
И
НАРОДНЕ РЕПУБЛИКЕ КИНЕ

Београд, 1. јануар 2018.

СПОЉНОТРГОВИНСКА РАЗМЕНА

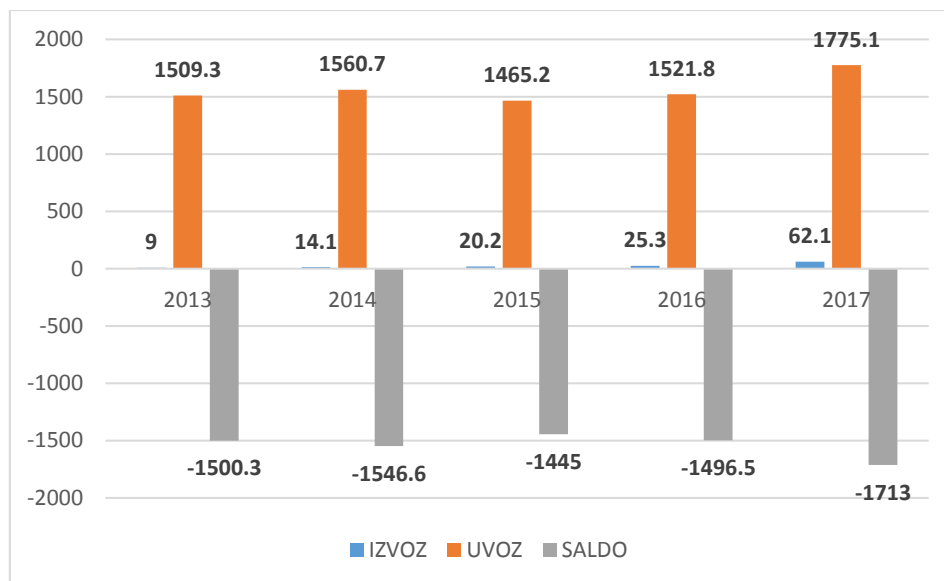
- Према подацима Републичког завода за статистику, у периоду јануар-децембар 2017. године укупна спољнотрговинска размена у роби са НР Кином износила је 1.837,2 милиона долара. Укупан извоз у роби у Кину у периоду јануар-децембар 2017. године износио је 62,1 милион долара. У истом периоду увезено је 1.775,1 милион долара робе, стога је покривеност увоза извозом износила 3,51%.
- Водећи извозни производи Србије у Кину у периоду јануар-децембар 2017. године су: дрво букве, обрађено по дужини, дебљине>6mm (18%), циркулационе пумпе за грејне системе и слично (13%), дрво необрађено или учетворено, остало (10%) и др. (извор: РЗС).
- Водећи увозни производи Србије из Кине у периоду јануар-децембар 2017. године су: неразврстана роба по ЦТ (14%), телефони за мрежу станица или за друге бежичне мреже (7%), портабл машине за АОП, масе до 10кг (3%) и др. (извор: РЗС).

Спољнотрговинска робна размена Републике Србије и НР Кине (у милионима УСД)

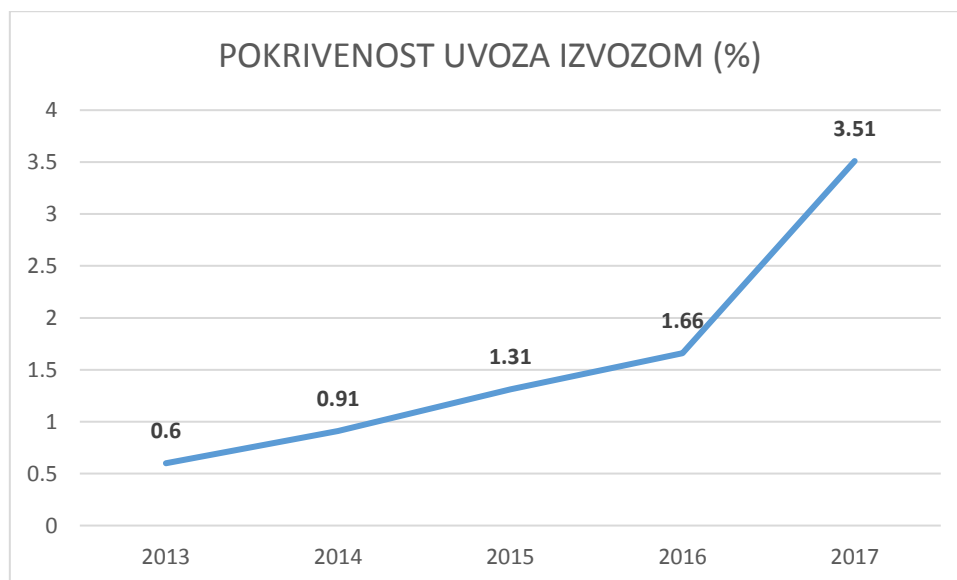
	2013	2014	2015	2016	2017
ИЗВОЗ	9	14.1	20.2	25.3	62.1
УВОЗ	1509.3	1560.7	1465.2	1521.8	1775.1
САЛДО	-1500.3	-1546.6	-1445	-1496.5	-1713
РАЗМЕНА	1518.3	1574.8	1485.4	1547.1	1837.2
ПОКРИВЕНОСТ УВОЗА ИЗВОЗОМ (%)	0.6	0.91	1.31	1.66	3.51

Извор: Републички завод за статистику

Кретање робне размене (2013-2017)(у милионима УСД)



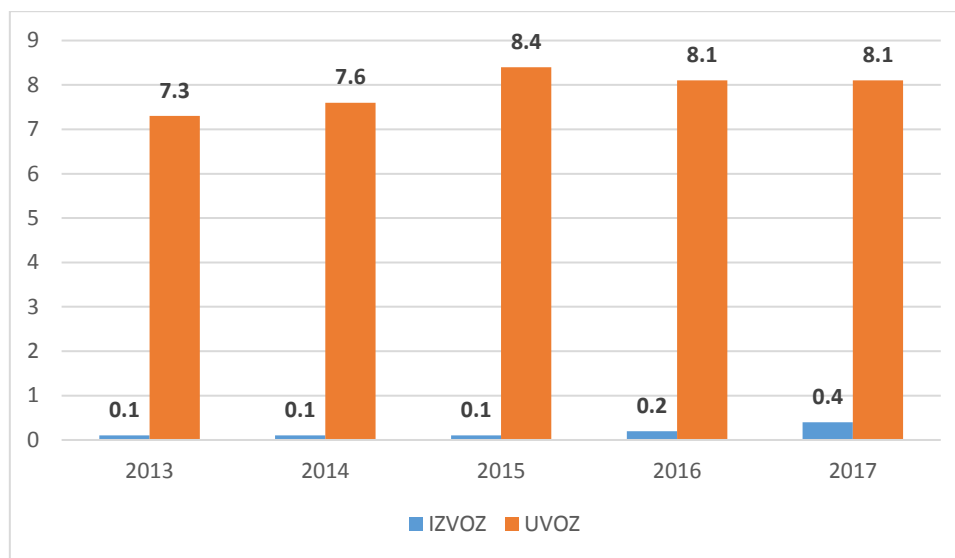
Покривеност увоза извозом (2013-2017)(%)



УЧЕШЋЕ У УКУПНОМ УВОЗУ / ИЗВОЗУ (%)

	2013	2014	2015	2016	2017
ИЗВОЗ	0.1	0.1	0.1	0.2	0.4
УВОЗ	7.3	7.6	8.4	8.1	8.1

Учешће у укупном увозу/извозу (2013-2017) (%)



ТОП 10 ИЗВОЗНИХ ПРОИЗВОДА

РАНГ	ЦАРИНСКА ТАРИФА	ИЗНОС	УЧЕШЋЕ
1	4407920000 - Дрво букве, обрађено по дужини, дебљине > 6мм	11.5	18%
2	8413703000 - Циркулационе пумпе за грејне системе и слично	8.2	13%
3	4403990000 - Дрво необрађено или учетворено, остало	6.3	10%
4	4403910000 - Необрађено дрво са кором или без коре или белјике или грубо обрађено (учетворено), од храста (Quercus spp.)	6.1	10%
5	8413708190 - Ост. центрифугалне пумпе, једностепене, за ост. сврхе	3.1	5%
6	8501320090 - Ост. мотори; генератори: 1-смерни, > 750W = < 7,5KW, остали	2.8	5%
7	8425390090 - Остала витла, неелектрична, остала	2.8	5%
8	8413910090 - Делови осталих пумпи за течности, за осталу употребу	2.7	4%
9	8503009900 - Делови за машине из тр. бр. 8501 и 8502, остало	2.7	4%
10	3917400000 - Прибор за цеви и црева, од пластичних маса	1	2%

Извор: Републички завод за статистику

ТОП 10 ИЗВОЗНИХ ПРОИЗВОДА -НССТ

РАНГ	ЦАРИНСКА ТАРИФА	ИЗНОС	УЧЕШЋЕ
1	2484030 - Дрво букве, резано по дужини, дебљине>6mm	11.5	19%
2	7426000 - Центрифугалне пумпе,нн	11.3	18%
3	2474090 - Дрво четинара,необрађено,небојено,остало	6.4	10%
4	2479090 - Дрво необрађ.,учетворено,небојено,нн,остало	6.3	10%
5	7162000 - Мотори и генератори једносмерне струје	2.8	5%
6	7442500 - Остала витла	2.8	5%
7	7429100 - Делови пумпи из групе 742	2.7	4%
8	7169000 - Делови,нн,погодни за машине из групе 716	2.7	4%
9	5817000 - Прибор за цеви и црева,од пластичних маса	1	2%
10	8933100 - Покривачи подова,тапети и слично,пластични	1	2%

Извор: Републички завод за статистику

ТОП 10 УВОЗНИХ ПРОИЗВОДА

РАНГ	ЦАРИНСКА ТАРИФА	ИЗНОС	УЧЕШЋЕ
1	9999989999 - Неразврстана роба по ЦТ-роба на складиштењу	246.8	14%
2	8517120000 - Телефони за мрежу станица или за друге бежичне мреже	131.9	7%
3	8471300000 - Портабл машине за АОП,маса до 10кг	45	3%
4	8517620099 - Машине за пријем и пренос гласа,слике,остало	25.9	1%
5	8471800000 - Јединице остале за машине за АОП	25.2	1%
6	3907610000 - Поли(етилен терефталат),вискозитетни број>=78мл/г	23.8	1%
7	9999979999 - Неразврстана роба по ЦТ-роба у слободној зони	19.7	1%
8	8415109000 - Уређ.за климатизацију(прозорски,зидни),сплит системи	18.4	1%
9	8517620091 - Машине за пријем,пренос гласа,слике,за бежичне мреже	16	1%
10	8528724000 - ТВ пријемници,са ЛЦД екраном,у боји	14.2	1%

Извор: Републички завод за статистику

ТОП 10 УВОЗНИХ ПРОИЗВОДА -НССТ

РАНГ	ЦАРИНСКА ТАРИФА	ИЗНОС	УЧЕШЋЕ
1	9999900 - Неразврстана роба	267.2	15%
2	7641120 - Телефони за мрежу станица или друге мреже	131.9	7%
3	7522000 - Портабл машине за АОП,маса до 10кг	45	3%
4	7641220 - Маш. за пријем,конверзију и пренос података	42.3	2%
5	5743300 - Полиетилен терефталат,у примарном облицима	28.1	2%
6	7528000 - Остале јединице за машине за АОП	25.2	1%
7	7616020 - ТВ пријемници остали,у боји	19.3	1%
8	7415100 - Клима уређаји,зидни и прозорски,свих врста	18.4	1%
9	8513200 - Остала обућа,ђон од гуме или пластике	15.1	1%
10	6871100 - Калај сирови,нелегиран	12.3	1%

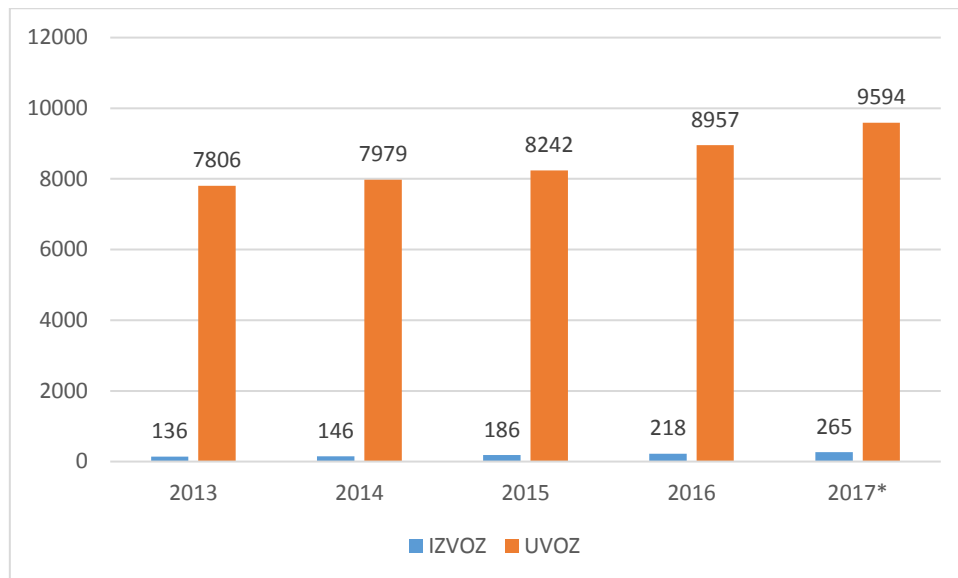
Извор: Републички завод за статистику

ПРИВРЕДНИ СУБЈЕКТИ

БРОЈ ИЗВОЗНИКА/УВОЗНИКА 2013-1017. године

	2013	2014	2015	2016	2017*
ИЗВОЗ	136	146	186	218	265
УВОЗ	7806	7979	8242	8957	9594

Број привредних субјеката регистрованих у Републици Србији који остварују спољнотрговинску размену са НР Кином



Број привредних субјеката регистрованих у Р. Србији који остварују спољнотрговинску размену са НР Кином / у 2017. години

2017. година

број привредних субјеката који само извозе	101
број привредних субјеката који само увозе	9429
број привредних субјеката који извозе и увозе	161

напомена: нису урачунате непознате фирме, ино представништва и страна физичка лица и лица без ПИБ-а

ПРИВРЕДНИ СУБЈЕКТИ СА ВЕЋИНСКИМ КАПИТАЛОМ НР КИНЕ У СРБИЈИ

Према подацима Агенције за привредне регистре Републике Србије, на територији Републике Србије регистровано је 1669 активних привредних субјеката чији су већински власници држављани Кине, односно правна лица регистрована у Кини.

Наведени привредни субјекти регистровани су у следећим делатностима (топ 10):

1	ТРГОВИНА НА ВЕЛИКО И МАЛО И ПОПРАВКА МОТОРНИХ ВОЗИЛА	1476
2	УСЛУГЕ СМЕШТАЈА И ИСХРАНЕ	56
3	ПРЕРАЂИВАЧКА ИНДУСТРИЈА	42
4	АДМИНИСТРАТИВНЕ И ПОМОЋНЕ УСЛУЖНЕ ДЕЛАТНОСТИ	25
5	СТРУЧНЕ, НАУЧНЕ, ИНОВАЦИОНЕ И ТЕХНИЧКЕ ДЕЛАТНОСТИ	16
6	ГРАЂЕВИНАРСТВО	14
7	ПОЉОПРИВРЕДА, ШУМАРСТВО И РИБАРСТВО	10
8	ПОСЛОВАЊЕ НЕКРЕТНИНАМА	7
9	СНАБДЕВАЊЕ ВОДОМ И УПРАВЉАЊЕ ОТПАДНИМ ВОДАМА	6
10	САОБРАЋАЈ И СКЛАДИШТЕЊЕ	6

ПОТЕНЦИЈАЛ ЗА УНАПРЕЂЕЊЕ САРАДЊЕ

- Извоз прехранбених производа је извозна шанса за наше компаније, посебно зато што се у последњем периоду издвојио један број српских компанија које квалитетом и асортиманом својих прехранбених производа задовољавају стандарде ЕУ као и највише светске стандарде.
- Потенцијали за сарадњу постоје и у области инфраструктуре, енергетике, високих технологија, експлоатације рудних богатстава, као и у улагању у производне капацитете ради пласмана на трећа тржишта.

ИНВЕСТИЦИЈЕ

- Према подацима Народне банке Србије (према новој БПМ6 методологији обрачуна), у периоду од 2010. до 2016. године, приливи по основу улагања кинеских резидената у Републику Србију износили су 225,2 милиона УСД.

Почев од 2014. године Народна банка Србије је, у складу са смерницама ММФ-а, а у склопу придруживања Европској унији, променила методологију обрачуна страних директних улагања (коришћењем документа „Приручник за израду платног биланса и међународне инвестиционе позиције“ бр. 6 ММФ-а). Према новој методологији нето страна директна улагања се добијају као разлика нето повећања финансијске активе (нето излазне инвестиције, односно приливи и одливи по основу улагања резидената у иностранство) и нето повећања финансијских обавеза (нето улазне инвестиције, односно приливи и одливи по основу улагања нерезидената у Србију) и обухватају улагања у новцу, роби, конверзију дуга у капитал, међукомпанијске кредите и реинвестирану добит.

Нето улагања (улазне инвестиције) кинеских резидената у Србију (у хиљадама УСД)

2010	2011	2012	2013	2014	2015	2016	УКУПНО 2010-2016
2,610	8,292	1,320	-562	109,342	26,741	77,408	225,151

Извор: Народна банка Србије

Напомена: обрачун у УСД урађен је коришћењем просечног средњег курса Народне банке Србије

Важно је напоменути да податке о страним директним улагањима Народна банка Србије добија од пословних банака, што значи да се ти подаци добијају по земљама плаћања, а не по земљама улагања и у великој мери зависе од земље у којој одређена компанија има банкарски рачун преко којег врши плаћања, тј. улагање. Подаци Народне банке Србије су једини званични подаци о страним директним улагањима у Србију, при чему Народна банка Србије објављује агрегиране податке о страним директним улагањима по земљама улагања и гранама делатности, док званични подаци о улагањима по појединачним компанијама нису доступни.

ПРАВНО РЕГУЛАТОРНИ ОКВИР

Најважнији међудржавни споразуми:

- Споразум о трговини и економској сарадњи између Савезне Владе Савезне Републике Југославије и Владе Народне Републике Кине („Службени лист СРЈ – Међународни уговори”, број 4/96), на основу кога је образована Мешовита међувладина комисија за трговину и економску сарадњу
- Споразум између СРЈ и Владе НР Кине о узајамном подстицању и заштити улагања (потписан 18.12.1995. године, ступио на снагу 12.09.1996. године)
- Споразум између Р.Србије и НР Кине о научној и технолошкој сарадњи из 2008. године
- Споразум о избегавању двоструког опорезивања у односу на порезе на доходак и на имовину из 1997. године

АКТИВНОСТИ ПКС НА УНАПРЕЂЕЊУ САРАДЊЕ

- У сарадњи са партнерским организацијама из НР Кине, пре свега са Привредном комором Кине (ССРПТ) са којом ПКС има потписан Споразум о сарадњи, ПКС је реализовала више посета кинеских привредних делегација.
- ПКС је партнер за сарадњу у оквиру механизма мултилатералне сарадње НР Кине и 16 земаља Централне и Источне Европе (ЦЕИ). У јануару 2014. године, ПКС је прихватила учешће у Асоцијацији привредних комора Кине и 16 земаља Централне и Источне Европе.