



ПРИВРЕДНА КОМОРА СРБИЈЕ
CHAMBER OF COMMERCE AND INDUSTRY OF SERBIA

СПОЉНОТРГОВИНСКА РАЗМЕНА РЕПУБЛИКЕ СРБИЈЕ
И
ЈАПАНА

Београд, 1. јануар 2018.

СПОЉНОТРГОВИНСКА РАЗМЕНА

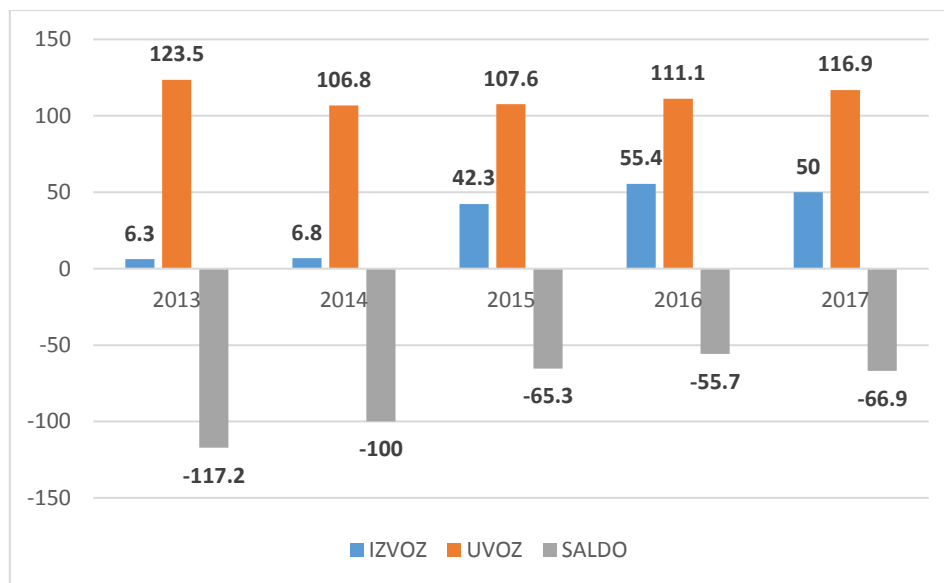
- Према подацима Републичког завода за статистику, у периоду јануар-децембар 2017. године укупна спољнотрговинска размена у роби са Јапаном износила је 166,9 милион долара. Укупан извоз у роби у Јапан у периоду јануар-децембар 2017. године износио је 50 милиона долара. У истом периоду увезено је 116,9 милиона долара робе, стога је покривеност увоза извозом износила 42,08%.
- Водећи извозни производи Србије у Јапан у периоду јануар-децембар 2017. године су: цигарете које садрже дуван, остале (84%), затим следе: производи за исхрану нигде непоменути, остало (7%), малине, смрзнуте, без додатка шећера (2%), глутен од пшенице, осушен или неосушен (2%) и др. (извор: РЗС).
- Водећи увозни производи Србије из Јапана у периоду јануар-децембар 2017. године су: делови и прибор машина из 844331-844339, остало (8%), неразврстана роба по ЦТ (7%), аутомобили, дизел, >1500цмЗ=<2500цмЗ, нови, састављени (4%) и др. (извор: РЗС).

Спољнотрговинска робна размена Републике Србије и Јапана (у милионима УСД)

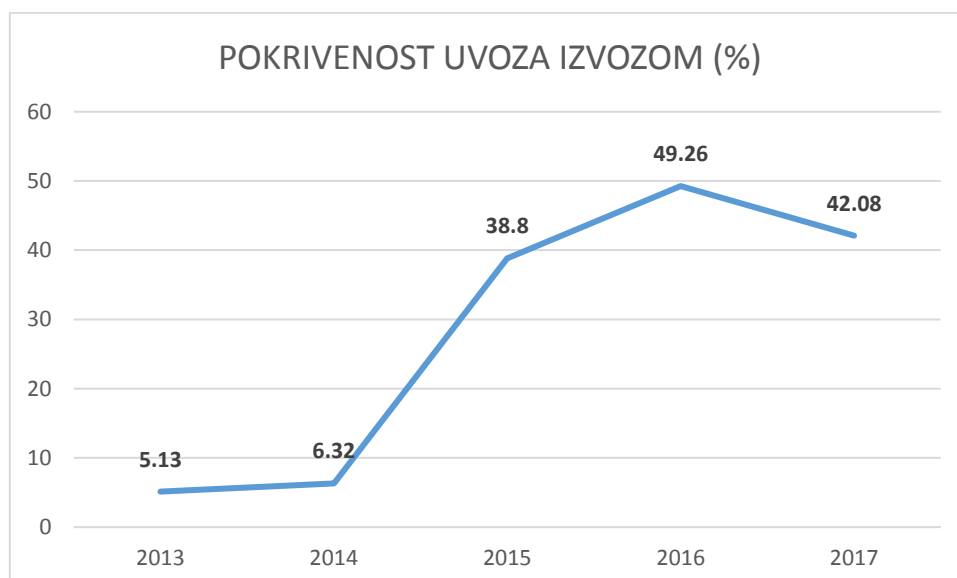
	2013	2014	2015	2016	2017
ИЗВОЗ	6.3	6.8	42.3	55.4	50
УВОЗ	123.5	106.8	107.6	111.1	116.9
САЛДО	-117.2	-100	-65.3	-55.7	-66.9
РАЗМЕНА	129.8	113.6	149.9	166.5	166.9
ПОКРИВЕНОСТ УВОЗА ИЗВОЗОМ (%)	5.13	6.32	38.8	49.26	42.08

Извор: Републички завод за статистику

Кретање робне размене (2013-2017)(у милионима УСД)



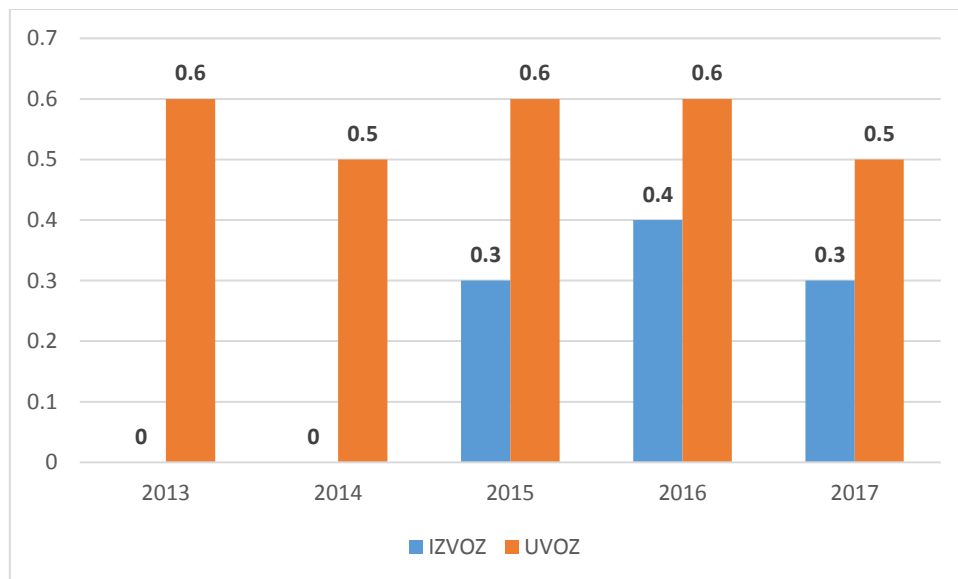
Покривеност увоза извозом (2013-2017)(%)



УЧЕШЋЕ У УКУПНОМ УВОЗУ / ИЗВОЗУ (%)

	2013	2014	2015	2016	2017
ИЗВОЗ	0	0	0.3	0.4	0.3
УВОЗ	0.6	0.5	0.6	0.6	0.5

Учешће у укупном увозу/извозу (2013-2017) (%)



ТОП 10 ИЗВОЗНИХ ПРОИЗВОДА

РАНГ	ЦАРИНСКА ТАРИФА	ИЗНОС	УЧЕШЋЕ
1	2402209000 - Цигарете које садрже дуван,остале	41.8	84%
2	2106909890 - Производи за исхрану нигде непоменути,остало	3.5	7%
3	0811203100 - Малине,смрзнуте,без додатка шећера	1	2%
4	1109000000 - Глутен од пшенице,осушен или неосушен	1	2%
5	0811909590 - Воће,остало,кувано или не,без шећера,смрзнуто	0.5	1%
6	8474809000 - Остале машине за обраду минералних материјала,остале	0.4	1%
7	2102201900 - Квасац неактивни,остали	0.4	1%
8	8471410000 - Остале машине за АОП,заједно ЦЈ+улазна+излазна јед.	0.2	0%
9	2303201000 - Резанци од шећерне репе	0.1	0%
10	9404901000 - Јоргани,перине,јастуци,пуњени перјем и паперјем	0.1	0%

Извор: Републички завод за статистику

ТОП 10 ИЗВОЗНИХ ПРОИЗВОДА -НССТ

РАНГ	ЦАРИНСКА ТАРИФА	ИЗНОС	УЧЕШЋЕ
1	1222000 - Цигарете које садрже дуван	41.8	84%
2	0989900 - Остали производи за исхрану	3.5	7%
3	0583220 - Малине,смрзнуте,без шећера	1	2%
4	5921700 - Глутен од пшенице,осушен или неосушен	1	2%
5	0583990 - Остало воће,смрзнуто,без шећера	0.5	1%
6	7283400 - Машине за агломерацију,обликовање минерала	0.4	1%
7	0986020 - Квасац,неактиван;остали 1-ћелијски организми	0.4	1%
8	7523000 - Остале машине за аутоматску обраду података	0.2	0%
9	0815200 - Резанци од шећерне репе;др. отпаци од шећера	0.1	0%
10	8212900 - Постељно рубље,остало	0.1	0%

Извор: Републички завод за статистику

ТОП 10 УВОЗНИХ ПРОИЗВОДА

РАНГ	ЦАРИНСКА ТАРИФА	ИЗНОС	УЧЕШЋЕ
1	8443999090 - Делови и прибор машина из 844331-844339,остало	9	8%
2	9999989999 - Неразврстана роба по ЦТ-роба на складиштењу	8.6	7%
3	8703321990 - Аутомобили,дизел,>1500цм3=<2500цм3,нови,састављени	4.7	4%
4	9027905000 - Делови и прибор апарата из тр. подбр. 902720-902780	3.1	3%
5	4011800000 - Нове спољне пнеуматске гуме, које се користе на грађевинским, рударским или индустријским манипулативним возилима и машинама	2.9	2%
6	8703329000 - Аутомобили,дизел,>1500-2500цм3,употребљавани	2.9	2%
7	8547200000 - Делови изолациони,од пластичне масе	2.9	2%
8	3707909000 - Хемијски препарати за фотографске сврхе,остало	2.2	2%
9	8703231990 - Аутомобили,бензински,>1500=<3000цм3,нови,састављени	1.5	1%
10	8429521000 - Багери гусеничари,самоходни	1.5	1%

Извор: Републички завод за статистику

ТОП 10 УВОЗНИХ ПРОИЗВОДА -НССТ

РАНГ	ЦАРИНСКА ТАРИФА	ИЗНОС	УЧЕШЋЕ
1	9999900 - Неразврстана роба	10.1	9%
2	7519700 - Делови и прибор за машине из групе 751	9.6	8%
3	7812060 - Аутомобили, дизел, преко 1500 али =<2500цм3	7.6	6%
4	8744900 - Микротомии; делови и прибор производа из 874.4	3.2	3%
5	8821000 - Хемијски препарати за фотографске намене	3	3%
6	6255100 - Остале нове спољне пнеуматске гуме са шаром	3	2%
7	7732800 - Изолациони делови од пластичне масе	2.9	2%
8	7812030 - Аутомобили, паљење свећицом, >1500=<3000цм3	2.2	2%
9	7741200 - Остали електродијагностички апарати	2	2%
10	7231100 - Булдожери и англдожери, самоходни	1.8	2%

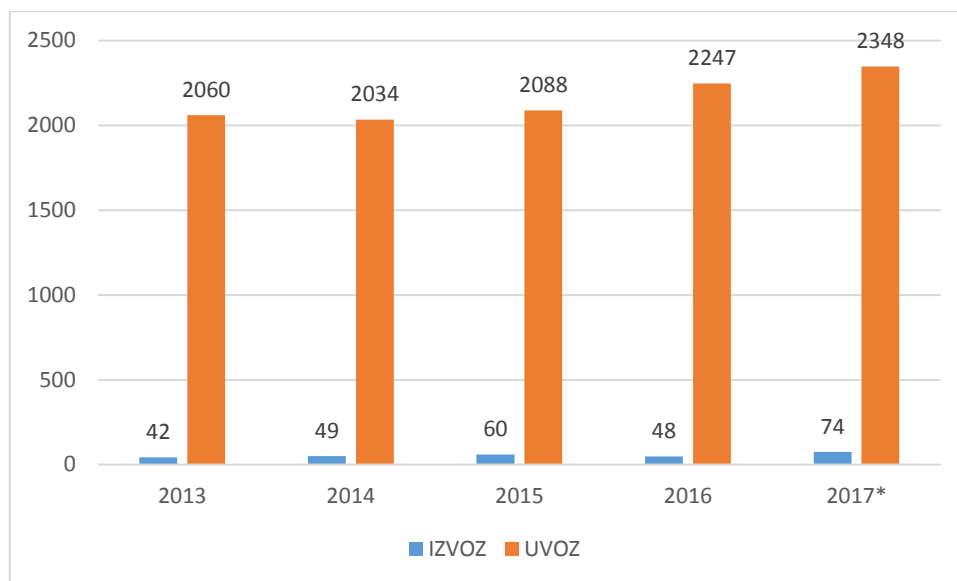
Извор: Републички завод за статистику

ПРИВРЕДНИ СУБЈЕКТИ

БРОЈ ИЗВОЗНИКА/УВОЗНИКА 2013-2017. године

	2013	2014	2015	2016	2017*
ИЗВОЗ	42	49	60	48	74
УВОЗ	2060	2034	2088	2247	2348

Број привредних субјеката регистрованих у Републици Србији који остварују спољнотрговинску размену са Јапаном



Број привредних субјеката регистрованих у Р. Србији који остварују спољнотрговинску размену са Јапаном / у 2017. години

2017. година

број привредних субјеката који само извозе	46
број привредних субјеката који само увозе	2319
број привредних субјеката који извозе и увозе	26

напомена: нису урачунате непознате фирме, ино представништва и страна физичка лица и лица без ПИБ-а

ПРИВРЕДНИ СУБЈЕКТИ СА ВЕЋИНСКИМ КАПИТАЛОМ ЈАПАНА У СРБИЈИ

Према подацима Агенције за привредне регистре Републике Србије, на територији Републике Србије регистровано је 10 активних привредних субјеката чији су већински власници држављани Јапана, односно правна лица регистрована у Јапану.

Наведени привредни субјекти регистровани су у следећим делатностима (топ 10):

1	ТРГОВИНА НА ВЕЛИКО И МАЛО И ПОПРАВКА МОТОРНИХ ВОЗИЛА	6
2	АДМИНИСТРАТИВНЕ И ПОМОЋНЕ УСЛУЖНЕ ДЕЛАТНОСТИ	2
3	СТРУЧНЕ, НАУЧНЕ, ИНОВАЦИОНЕ И ТЕХНИЧКЕ ДЕЛАТНОСТИ	1
4	ИНФОРМИСАЊЕ И КОМУНИКАЦИЈЕ	1

ПОТЕНЦИЈАЛ ЗА УНАПРЕЂЕЊЕ САРАДЊЕ

- Једна од основних специфичности јапанског тржишта је да је то веома захтевно и пробирљиво тржиште са јаком контролом увозних производа и, по потреби, применом нецаринских баријера.
- Може се закључити да постоји могућност за побољшање односа размене у правцу повећања извоза цигарета, адитива за прехранбену индустрију и смрзнутог воћа и поврћа и меда. Јапан потроши годишње 74 милијарде долара на увоз пољопривредних производа и четврта је земља по величини увоза пољопривредних производа.

ИНВЕСТИЦИЈЕ

Подаци Народне банке Србије о улагањима

- Према подацима Народне банке Србије (према новој БПМ6 методологији обрачуна), у периоду од 2010. до 2016. године, приливи по основу улагања јапанских резидената у Републику Србију износили су 1,5 милион долара.

Почев од 2014. године Народна банка Србије је, у складу са смерницама ММФ-а, а у склопу придруживања Европској унији, променила методологију обрачуна страних директних улагања (коришћењем документа „Приручник за израду платног биланса и међународне инвестиционе позиције“ бр. 6 ММФ-а). Према новој методологији нето страна директна улагања се добијају као разлика нето повећања финансијске активе (нето излазне инвестиције, односно приливи и одливи по основу улагања резидената у иностранство) и нето повећања финансијских обавеза (нето улазне инвестиције, односно приливи и одливи по основу улагања нерезидената у Србију) и обухватају улагања у новцу, роби, конверзију дуга у капитал, међукомпанијске кредите и реинвестирану добит.

Нето улагања (улазне инвестиције) јапанских резидената у Србију (у хиљадама УСД)

2010	2011	2012	2013	2014	2015	2016	УКУПНО 2010-2016
191	14	-33	204	893	235	24	1,528

Извор: Народна банка Србије

Напомена: обрачун у УСД урађен је коришћењем просечног средњег курса Народне банке Србије

Важно је напоменути да податке о страним директним улагањима Народна банка Србије добија од пословних банака, што значи да се ти подаци добијају по земљама плаћања, а не по земљама улагања и у великој мери зависе од земље у којој одређена компанија има банкарски рачун преко којег врши плаћања, тј. улагање. Подаци Народне банке Србије су једини званични подаци о страним директним улагањима у Србију, при чему Народна банка Србије објављује агрегиране податке о страним директним улагањима по земљама улагања и гранама делатности, док званични подаци о улагањима по појединачним компанијама нису доступни.

ПРАВНО РЕГУЛАТОРНИ ОКВИР

Најважнији међудржавни споразум:

- Уговор о трговини и пловидби између ФНРЈ и Јапана, из 1959. године

АКТИВНОСТИ ПКС НА УНАПРЕЂЕЊУ САРАДЊЕ

- Привредна комора Србије сарађује са JICA (JICA – Japan International Cooperation Agency) и JETRO (JETRO – Japan External Trade Organization). Споразум о техничкој сарадњи са JICA потписан је новембра 2005. године.
- Привредна комора Србије је, у сарадњи са партнерима у земљи и Јапану, учествовала у организацији посете делегације Јапанске пословне федерације Кејданрен (KEIDANREN) 2014. године, јапанске привредне делегације која је посетила Републику Србију у јуну 2017. године и јапанске привредне делегације у оквиру посете јапанског премијера Шинзо Абеа Србији, јануара 2018. године и др.