



ПРИВРЕДНА КОМОРА СРБИЈЕ
CHAMBER OF COMMERCE AND INDUSTRY OF SERBIA

СПОЉНОТРГОВИНСКА РАЗМЕНА РЕПУБЛИКЕ СРБИЈЕ
И
РЕПУБЛИКЕ ИНДИЈЕ

Београд, 1. јануар 2018.

СПОЉНОТРГОВИНСКА РАЗМЕНА

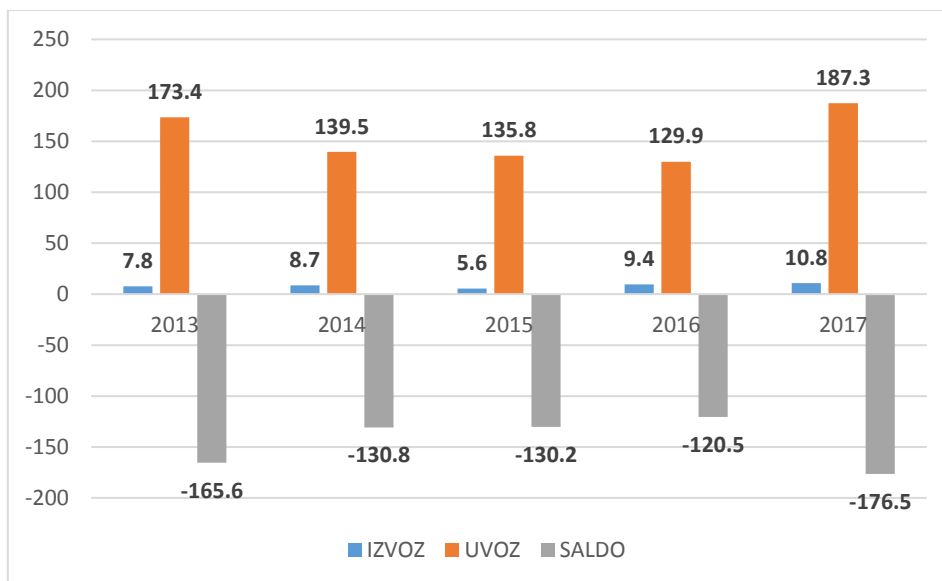
- Према подацима Републичког завода за статистику, у периоду јануар-децембар 2017. године укупна спољнотрговинска размена у роби са Индијом износила је 198,1 милион долара. Укупан извоз у роби у Индију у периоду јануар-децембар 2017. године износио је 10,8 милиона долара. У истом периоду увезено је 187,3 милиона долара робе, стога је покривеност увоза извозом износила 5,77%.
- Водећи извозни производи Србије у Индију у периоду јануар-децембар 2017. године су: - сребро, необрађено, чистоће 999 или више промила (26%), хард диск драјвс за рачунаре (20%), цигарете које садрже дуван, остале (8%), остали фосфати калцијума (7%) и др. (извор: РЗС).
- Водећи увозни производи Србије из Индије у периоду јануар-децембар 2017. године су: алуминијум, сирови, нелегирани (10%), погаче уљане и остали чврсти остаци, из уља од соје (7%), неразврстана роба по ЦТ (5%) и др. (извор: РЗС).

Спољнотрговинска робна размена Републике Србије и Индије (у милионима УСД)

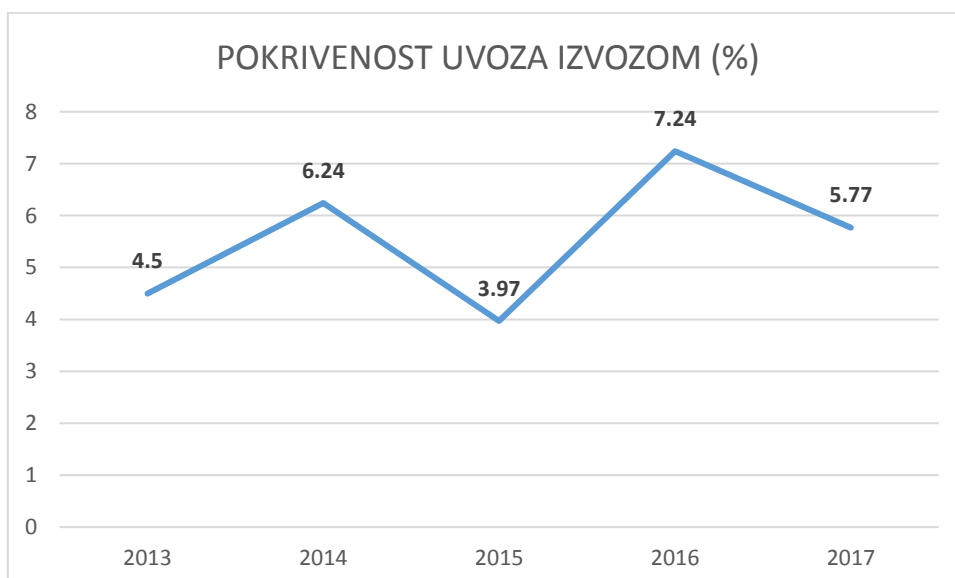
	2013	2014	2015	2016	2017
ИЗВОЗ	7.8	8.7	5.6	9.4	10.8
УВОЗ	173.4	139.5	135.8	129.9	187.3
САЛДО	-165.6	-130.8	-130.2	-120.5	-176.5
РАЗМЕНА	181.2	148.2	141.4	139.3	198.1
ПОКРИВЕНОСТ УВОЗА ИЗВОЗОМ (%)	4.5	6.24	3.97	7.24	5.77

Извор: Републички завод за статистику

Кретање робне размене (2013-2017)(у милионима УСД)



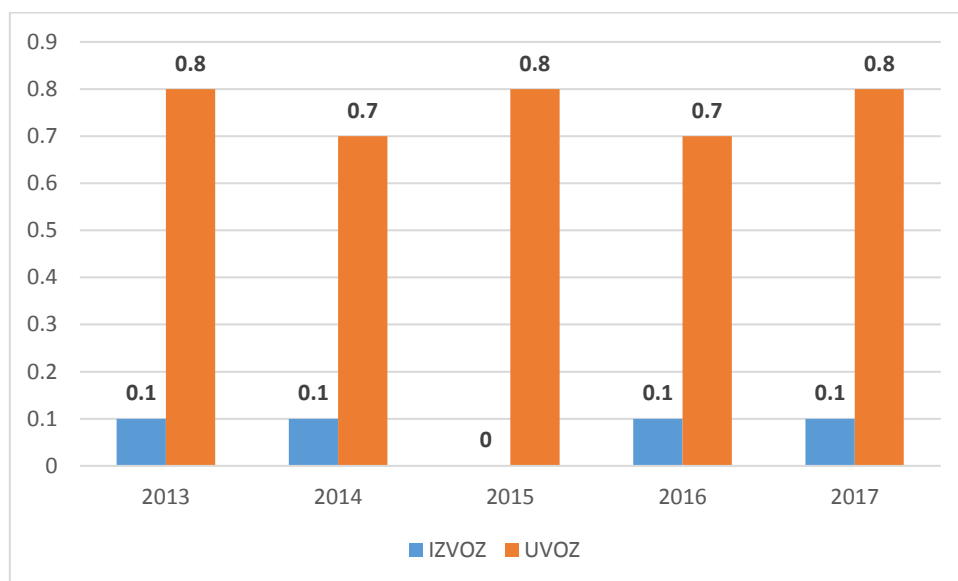
Покривеност увоза извозом (2013-2017)(%)



УЧЕШЋЕ У УКУПНОМ УВОЗУ / ИЗВОЗУ (%)

	2013	2014	2015	2016	2017
ИЗВОЗ	0.1	0.1	0	0.1	0.1
УВОЗ	0.8	0.7	0.8	0.7	0.8

Учешће у укупном увозу/извозу (2013-2017) (%)



ТОП 10 ИЗВОЗНИХ ПРОИЗВОДА

РАНГ	ЦАРИНСКА ТАРИФА	ИЗНОС	УЧЕШЋЕ
1	7106910010 - Сребро, необрађено, чистоће 999 или више промила	2.8	26%
2	8471705000 - Хард диск драјвс за рачунаре	2.2	20%
3	2402209000 - Цигарете које садрже дуван, остале	0.9	8%
4	2835260000 - Остали фосфати калцијума	0.7	7%
5	3917400000 - Прибор за цеви и црева, од пластичних маса	0.7	6%
6	8415830090 - Клима уређаји, остало, без расхладне јединице, остало	0.6	5%
7	8708991000 - Делови, остало, за монтажу: 870110, 8703, део 8704, 8705	0.5	4%
8	8517620099 - Машине за пријем и пренос гласа, слике, остало	0.3	3%
9	2926907000 - Једињења са нитрилном функцијом, остало	0.3	3%
10	8462918000 - Пресе хидрауличне за метал, остале	0.3	2%

Извор: Републички завод за статистику

ТОП 10 ИЗВОЗНИХ ПРОИЗВОДА -НССТ

РАНГ	ЦАРИНСКА ТАРИФА	ИЗНОС	УЧЕШЋЕ
1	6811300 - Сребро (укљ. позлаћено,платирано),необрађено	2.8	26%
2	7527000 - Јединице меморијске	2.2	20%
3	1222000 - Цигарете које садрже дуван	0.9	8%
4	5236340 - Остали фосфати калцијума	0.7	7%
5	5817000 - Прибор за цеви и црева,од пластичних маса	0.7	6%
6	7415500 - Остале машине за климатизацију	0.6	5%
7	7843900 - Остали делови и прибор за моторна возила	0.5	4%
8	7641220 - Маш. за пријем,конверзију и пренос података	0.3	3%
9	5148400 - Остала једињења са нитрилном функцијом	0.3	3%
10	7331800 - Пресе за обраду метала и метал карбида,нн	0.3	2%

Извор: Републички завод за статистику

ТОП 10 УВОЗНИХ ПРОИЗВОДА

РАНГ	ЦАРИНСКА ТАРИФА	ИЗНОС	УЧЕШЋЕ
1	7601100000 - Алуминијум,сирови,нелегирани	19.7	10%
2	2304000000 - Погаче уљане и остали чврсти остаци,из уља од соје	13.3	7%
3	9999989999 - Неразврстана роба по ЦТ-роба на складиштењу	9.3	5%
4	2933998000 - Једињ. хетероциклична са хетероатомом азота,остало	8.2	4%
5	0901110000 - Кафа,непржена,са кофеином	8.2	4%
6	3907610000 - Поли(етилен терефталат),вискозитетни број \geq 78мл/г	8	4%
7	7901110000 - Цинк сирови,нелегирани,са 99,99% или више цинка	4.8	3%
8	8701921019 - Трактори пољ. и шумски,нови,снаге $>$ 18-37кW,остали	4.6	2%
9	3004900099 - Остали лекови,у одмереним дозама	4.5	2%
10	8414900000 - Делови за производе из тарифног броја 8414	3.5	2%

Извор: Републички завод за статистику

ТОП 10 УВОЗНИХ ПРОИЗВОДА -НССТ

РАНГ	ЦАРИНСКА ТАРИФА	ИЗНОС	УЧЕШЋЕ
1	6841100 - Алуминијум, сирови, нелегирани	19.7	10%
2	0813100 - Уљане погаче и остали чврсти остаци, од соје	13.3	7%
3	9999900 - Неразврстана роба	9.4	5%
4	5157700 - Ост. хетероцикл. једињ. са хетероатомом азота	8.3	4%
5	0711100 - Кафа, непржена, са кофеином	8.2	4%
6	5743300 - Полиетилен терефталат, у примарном облицима	8	4%
7	7224910 - Трактори точкаши, пољопривредни и шумски	6.4	3%
8	5429300 - Лекови, нн, за малопродају	6.3	3%
9	6861100 - Цинк сирови, нелегирани	4.8	3%
10	7438000 - Делови за произв. из подгрупа 743.1 и 743.4	3.5	2%

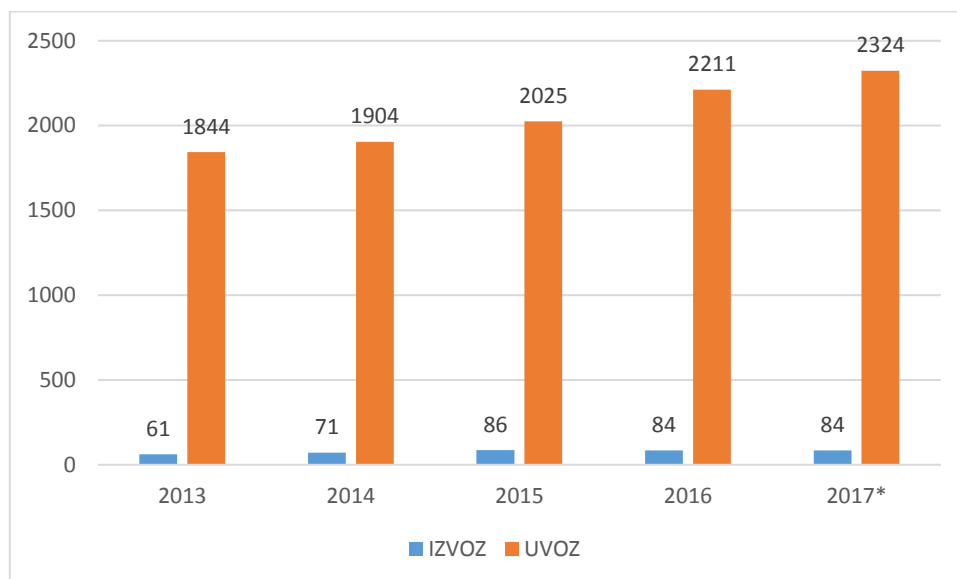
Извор: Републички завод за статистику

ПРИВРЕДНИ СУБЈЕКТИ

БРОЈ ИЗВОЗНИКА/УВОЗНИКА 2013-2017. године

	2013	2014	2015	2016	2017*
ИЗВОЗ	61	71	86	84	84
УВОЗ	1844	1904	2025	2211	2324

Број привредних субјеката регистрованих у Републици Србији који остварују спољнотрговинску размену са Индијом



Број привредних субјеката регистрованих у Р. Србији који остварују спољнотрговинску размену са Индијом / у 2017. години

2017. година

број привредних субјеката који само извозе	38
број привредних субјеката који само увозе	2276
број привредних субјеката који извозе и увозе	45

напомена: нису урачунате непознате фирме, ино представништва и страна физичка лица и лица без ПИБ-а

ПРИВРЕДНИ СУБЈЕКТИ СА ВЕЋИНСКИМ КАПИТАЛОМ ИНДИЈЕ У СРБИЈИ

Према подацима Агенције за привредне регистре Републике Србије, на територији Републике Србије регистровано је 70 активних привредних субјеката чији су већински власници држављани Индије, односно правна лица регистрована у Индији.

Наведени привредни субјекте регистивани су у следећим делатностима (топ 10):

1	ТРГОВИНА НА ВЕЛИКО И МАЛО И ПОПРАВКА МОТОРНИХ ВОЗИЛА	33
2	СТРУЧНЕ, НАУЧНЕ, ИНОВАЦИОНЕ И ТЕХНИЧКЕ ДЕЛАТНОСТИ	12
3	ПРЕРАЂИВАЧКА ИНДУСТРИЈА	6
4	АДМИНИСТРАТИВНЕ И ПОМОЋНЕ УСЛУЖНЕ ДЕЛАТНОСТИ	5
5	УСЛУГЕ СМЕШТАЈА И ИСХРАНЕ	3
6	ИНФОРМИСАЊЕ И КОМУНИКАЦИЈЕ	3
7	ПОЉОПРИВРЕДА, ШУМАРСТВО И РИБАРСТВО	2
8	ОСТАЛЕ УСЛУЖНЕ ДЕЛАТНОСТИ	2
9	СНАБДЕВАЊЕ ЕЛЕКТРИЧНОМ ЕНЕРГИЈОМ, ГАСОМ И ПАРОМ	1
10	ОБРАЗОВАЊЕ	1

ИНВЕСТИЦИЈЕ

Подаци Народне банке Србије о улагањима

Почев од 2014. године Народна банка Србије је, у складу са смерницама ММФ-а, а у склопу придруживања Европској унији, променила методологију обрачуна страних директних улагања (коришћењем документа „Приручник за израду платног биланса и међународне инвестиционе позиције“ бр. 6 ММФ-а). Према новој методологији нето страна директна улагања се добијају као разлика нето повећања финансијске активе (нето излазне инвестиције, односно приливи и одливи по основу улагања резидената у иностранство) и нето повећања финансијских обавеза (нето улазне инвестиције, односно приливи и одливи по основу улагања нерезидената у Србију) и обухватају улагања у новцу, роби, конверзију дуга у капитал, међукомпанијске кредите и реинвестирану добит.

Нето улагања (улазне инвестиције) индијских резидената у Србију (у хиљадама УСД)

2010	2011	2012	2013	2014	2015	2016	УКУПНО 2010-2016
-10	21	2	14	15.153	-15.119	-113	-52

Извор: Народна банка Србије

Напомена: обрачун у УСД урађен је коришћењем просечног средњег курса Народне банке Србије

Важно је напоменути да податке о страним директним улагањима Народна банка Србије добија од пословних банака, што значи да се ти подаци добијају по земљама плаћања, а не по земљама улагања и у великој мери зависе од земље у којој одређена компанија има банкарски рачун преко којег врши плаћања, тј. улагање. Подаци Народне банке Србије су једини званични подаци о страним директним улагањима у Србију, при чему Народна банка Србије објављује агрегиране податке о страним директним улагањима по земљама улагања и гранама делатности, док званични подаци о улагањима по појединачним компанијама нису доступни.

ПРАВНО РЕГУЛАТОРНИ ОКВИР

Међудржавни билатерални споразуми:

- Споразум о трговини и економској сарадњи између Савета министара Србије и Црне Горе и Владе Републике Индије, потписан 7. фебруара 2006. године у Њу Делхију, ступио на снагу 9. јануара 2008. године;
- Споразум о подстицању и заштити инвестиција, потписан 31. јануара 2003. године у Београду, ратификован 22. септембра 2004. године у Скупштини СЦГ. Ступио на снагу 24. фебруара 2009. године.
- Споразум о избегавању двоструког опорезивања, потписан 8. фебруара 2006. године у Њу Делхију, а ступио на снагу 23. септембра 2008. године.
- Споразум између Владе Републике Србије и Владе Републике Индије о сарадњи у области пољопривреде и сродним секторима, потписан 3. марта 2009. године у Београду.
- Споразум о ваздушном саобраћају, потписан 31. јануара 2003. године, ступио на снагу 29. децембра 2004. године; и
- Споразум о научно-технолошкој сарадњи, потписан крајем октобра 2004. године у Београду, обе стране га ратификовале и ступио на снагу;

Влада Републике Србије је у августу 2017. године донела одлуку да се индијским држављанима са регуларним путним исправама дозволи улазак, транзит и боравак на територији Републике Србије у трајању до 30 дана од дана улаза, у оквиру једне године (датум ступања одлуке на снагу: 01. септембар 2017. године).

МЕЂУКОМОРСКА САРАДЊА И АКТИВНОСТИ ПКС НА УНАПРЕЂЕЊУ САРАДЊЕ

Међукоморска сарадња је добила на значају потписивањем споразума о сарадњи са:

- Федерацијом трговинских и индустријских Индије (Federation of Indian Chambers of Commerce and Industry FICCI) и оснивању Заједничког пословног савета, октобра 2003. године.
- Асоцијацијом трговинских и индустријских комора Индије (ASSOCHAM), фебруар, 2006. године.
- Трговачком комором Индије (Indian Merchants Chamber), Мумбаи.
- Конфедерацијом индијске индустрије (Confederation of Indian Industry- CII), јануар 2014.
- Светским трговинским центром – Мумбаи (World Trade Center, Mumbai), мај 2014.