



ПРИВРЕДНА КОМОРА СРБИЈЕ
CHAMBER OF COMMERCE AND INDUSTRY OF SERBIA

СПОЉНОТРГОВИНСКА РАЗМЕНА РЕПУБЛИКЕ СРБИЈЕ
И
АУСТРАЛИЈЕ

Београд, 1. јануар 2018.

СПОЉНОТРГОВИНСКА РАЗМЕНА

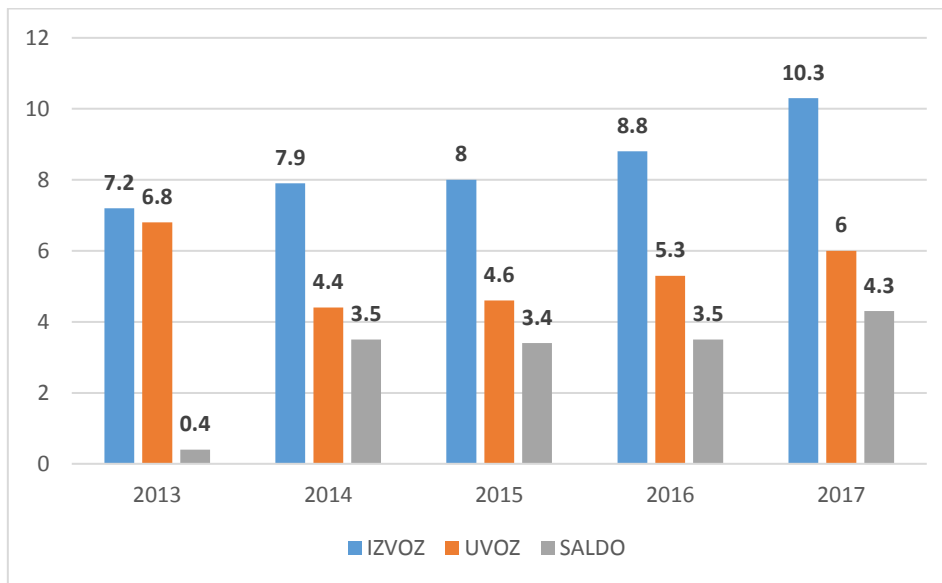
- Према подацима Републичког завода за статистику, у периоду јануар-децембар 2017. године укупна спољнотрговинска размена у роби са Аустралијом износила је 16,3 милиона евра. Укупан извоз у роби у Аустралију у периоду јануар-децембар 2017. године износио је 10,3 милиона евра. У истом периоду увезено је 6 милиона евра робе, стога је покривеност увоза извозом износила 171,67%.
- Водећи извозни производи Србије у Аустралију у периоду јануар-децембар 2017. године су: малине, смрзнуте, без додатка шећера (15%), препарати за прање и чишћење, за малопродају (13%), остале центрифугалне пумпе, вишестепене, за остале сврхе (12%) и др. (извор: РЗС).
- Водећи увозни производи Србије из Аустралије у периоду јануар-децембар 2017. године су: остали инструменти за аутоматску регулацију (23%), лим (10%), никл нелегирани, сирови (8%) и др. (извор: РЗС).

Спољнотрговинска робна размена Републике Србије и Аустралије (у милионима ЕУР)

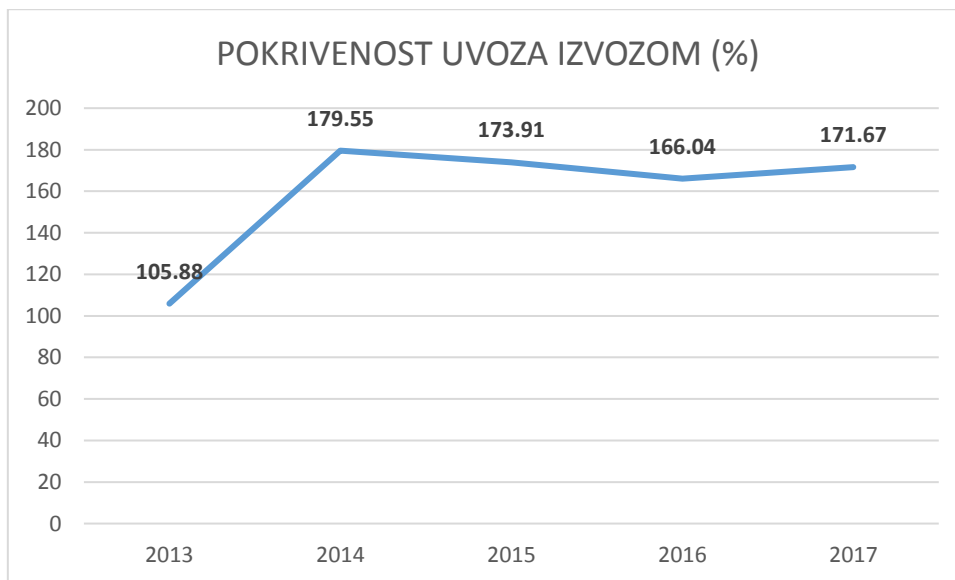
| | 2013 | 2014 | 2015 | 2016 | 2017 |
|----------------------------------|--------|--------|--------|--------|--------|
| ИЗВОЗ | 7.2 | 7.9 | 8 | 8.8 | 10.3 |
| УВОЗ | 6.8 | 4.4 | 4.6 | 5.3 | 6 |
| САЛДО | 0.4 | 3.5 | 3.4 | 3.5 | 4.3 |
| РАЗМЕНА | 14 | 12.3 | 12.6 | 14.1 | 16.3 |
| ПОКРИВЕНОСТ УВОЗА ИЗВОЗОМ (%) | 105.88 | 179.55 | 173.91 | 166.04 | 171.67 |

Извор: Републички завод за статистику

Кретање робне размене (2013-2017)(у милионима ЕУР)



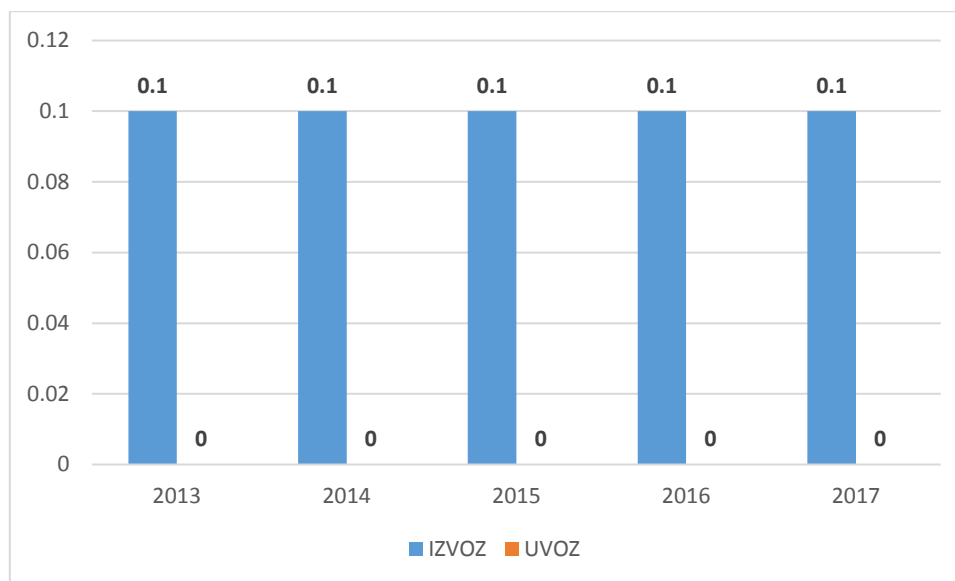
Покривеност увоза извозом (2013-2017)(%)



УЧЕШЋЕ У УКУПНОМ УВОЗУ / ИЗВОЗУ (%)

| | 2013 | 2014 | 2015 | 2016 | 2017 |
|-------|------|------|------|------|------|
| ИЗВОЗ | 0.1 | 0.1 | 0.1 | 0.1 | 0.1 |
| УВОЗ | 0 | 0 | 0 | 0 | 0 |

Учешће у укупном увозу/извозу (2013-2017) (%)



ТОП 10 ИЗВОЗНИХ ПРОИЗВОДА

| РАНГ | ЦАРИНСКА ТАРИФА | ИЗНОС | УЧЕШЋЕ |
|------|---|-------|--------|
| 1 | 0811203100 - Малине, смрзнуте, без додатка шећера | 1.5 | 15% |
| 2 | 3402209000 - Препарати за прање и чишћење, за малопродају | 1.3 | 13% |
| 3 | 8413708990 - Остале центрифугалне пумпе, вишестепене, за ост. сврхе | 1.2 | 12% |
| 4 | 9306309000 - Остала муниција и њени делови, остало | 0.6 | 6% |
| 5 | 2106909890 - Производи за исхрану нигде непоменути, остало | 0.3 | 3% |
| 6 | 7308909800 - Конструкције и делови, од гвожђа или челика, остало | 0.3 | 3% |
| 7 | 2208903300 - Шљивовица, крушковача, трешњевача, вишњевача, суд=<2л | 0.3 | 3% |
| 8 | 0901210000 - Кафа пржена, са кофеином | 0.2 | 2% |
| 9 | 1905319900 - Слатки бисквити, остало, млечне масноће<8% | 0.2 | 2% |
| 10 | 0811205910 - Купине, без додатка шећера, смрзнуте | 0.2 | 2% |

Извор: Републички завод за статистику

ТОП 10 ИЗВОЗНИХ ПРОИЗВОДА -НССТ

| РАНГ | ЦАРИНСКА ТАРИФА | ИЗНОС | УЧЕШЋЕ |
|------|--|-------|--------|
| 1 | 0583220 - Малине,смрзнуте,без шећера | 1.5 | 15% |
| 2 | 5542200 - Препарати(прање,чишћење),нн,за малопродају | 1.3 | 13% |
| 3 | 7426000 - Центрифугалне пумпе,нн | 1.2 | 12% |
| 4 | 8912400 - Остала муниција и њени делови | 0.7 | 7% |
| 5 | 1124990 - Остала дестилована алкохолна пића,нн | 0.4 | 4% |
| 6 | 0484220 - Слатки бисквити,вафли и обланде | 0.3 | 3% |
| 7 | 0989900 - Остали производи за исхрану | 0.3 | 3% |
| 8 | 6911900 - Остале конструкције и делови(гвожђе,челик) | 0.3 | 3% |
| 9 | 0712010 - Кафа пржена,са кофеином | 0.2 | 2% |
| 10 | 0583240 - Купине и дудиње,смрзнуте,без шећера | 0.2 | 2% |

Извор: Републички завод за статистику

ТОП 10 УВОЗНИХ ПРОИЗВОДА

| РАНГ | ЦАРИНСКА ТАРИФА | ИЗНОС | УЧЕШЋЕ |
|------|--|-------|--------|
| 1 | 9032890000 - Остали инструменти за аутоматску регулацију,остали | 1.4 | 23% |
| 2 | 7225406000 - Лим,Ш>=600мм,ост.лег.челик,остали,ТВ,деб.=4,75-10мм | 0.6 | 10% |
| 3 | 7502100000 - Никл нелегирани,сирови | 0.5 | 8% |
| 4 | 1209918000 - Семе поврћа,остало,за сетву | 0.3 | 5% |
| 5 | 8526918000 - Уређаји за радио-навигацију,остало | 0.3 | 5% |
| 6 | 9999999999 - Неразврстана роба по ЦТ | 0.3 | 5% |
| 7 | 9999989999 - Неразврстана роба по ЦТ-роба на складиштењу | 0.2 | 3% |
| 8 | 0802129000 - Бадеми,без љуске,остали,свежи или суви | 0.2 | 3% |
| 9 | 3909509000 - Полиуретани,у примарним облицима,остало | 0.2 | 3% |
| 10 | 8438900000 - Делови машина за индустр.припремања хране или пића | 0.1 | 2% |

Извор: Републички завод за статистику

ТОП 10 УВОЗНИХ ПРОИЗВОДА -НССТ

| РАНГ | ЦАРИНСКА ТАРИФА | ИЗНОС | УЧЕШЋЕ |
|------|--|-------|--------|
| 1 | 8746500 - Остали инструменти за аутоматску регулацију | 1.4 | 23% |
| 2 | 6754200 - ТВП,остали легиран челик,ширине>=600мм,табле | 0.6 | 10% |
| 3 | 6831100 - Никл нелегирани,сирови | 0.5 | 8% |
| 4 | 9999900 - Неразврстана роба | 0.5 | 8% |
| 5 | 2925400 - Семе поврћа,за сетву | 0.3 | 5% |
| 6 | 7648320 - Уређаји за радио-навигацију | 0.3 | 5% |
| 7 | 0577420 - Бадеми ољуштени,свежи или суви | 0.2 | 3% |
| 8 | 5754500 - Полиуретани,у примарним облицима | 0.2 | 3% |
| 9 | 7272900 - Делови за машине из позиције 727.22 | 0.1 | 2% |
| 10 | 8996100 - Апарати за побољшање слуха | 0.1 | 2% |

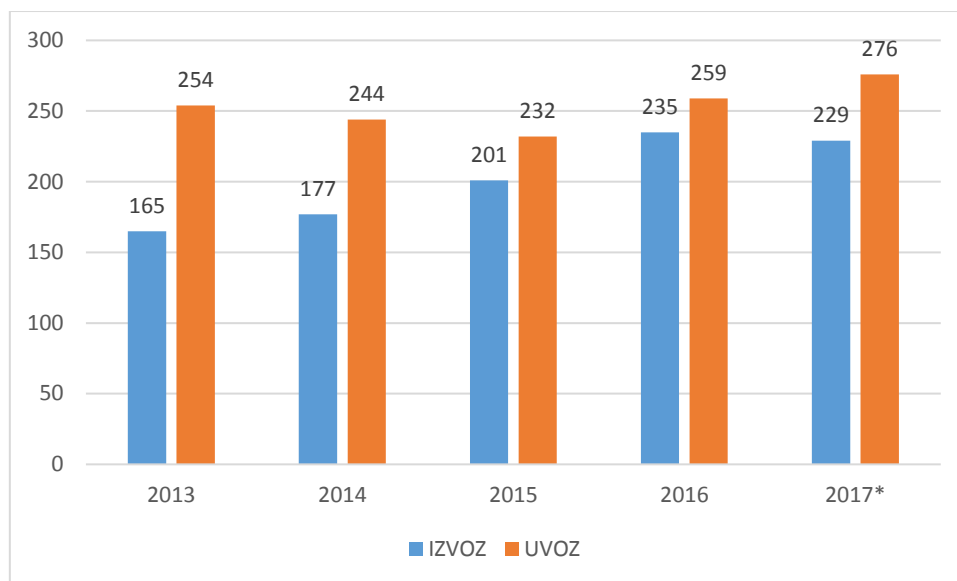
Извор: Републички завод за статистику

ПРИВРЕДНИ СУБЈЕКТИ

БРОЈ ИЗВОЗНИКА/УВОЗНИКА 2013-1017. године

| | 2013 | 2014 | 2015 | 2016 | 2017* |
|-------|------|------|------|------|-------|
| ИЗВОЗ | 165 | 177 | 201 | 235 | 229 |
| УВОЗ | 254 | 244 | 232 | 259 | 276 |

Број привредних субјеката регистрованих у Републици Србији који остварују спољнотрговинску размену са Аустралијом



Број привредних субјеката регистрованих у Р. Србији који остварују спољнотрговинску размену са Аустралијом / у 2017. години

2017. година

| | |
|---|-----|
| број привредних субјеката који само извозе | 214 |
| број привредних субјеката који само увозе | 261 |
| број привредних субјеката који извозе и увозе | 13 |

напомена: нису урачунате непознате фирме, ино представништва и страна физичка лица и лица без ПИБ-а

ПРИВРЕДНИ СУБЈЕКТИ СА ВЕЋИНСКИМ КАПИТАЛОМ АУСТРАЛИЈЕ У СРБИЈИ

Према подацима Агенције за привредне регистре Републике Србије, на територији Републике Србије регистровано је 90 активних привредних субјеката чији су већински власници држављани Аустралије, односно правна лица регистрована у Аустралији.

Наведени привредни субјекти регистровани су у следећим делатностима (топ 10):

| | | |
|----|--|----|
| 1 | ТРГОВИНА НА ВЕЛИКО И МАЛО И ПОПРАВКА МОТОРНИХ ВОЗИЛА | 21 |
| 2 | СТРУЧНЕ, НАУЧНЕ, ИНОВАЦИОНЕ И ТЕХНИЧКЕ ДЕЛАТНОСТИ | 18 |
| 3 | ГРАЂЕВИНАРСТВО | 11 |
| 4 | ПРЕРАЂИВАЧКА ИНДУСТРИЈА | 9 |
| 5 | ИНФОРМИСАЊЕ И КОМУНИКАЦИЈЕ | 8 |
| 6 | РУДАРСТВО | 7 |
| 7 | АДМИНИСТРАТИВНЕ И ПОМОЋНЕ УСЛУЖНЕ ДЕЛАТНОСТИ | 5 |
| 8 | УСЛУГЕ СМЕШТАЈА И ИСХРАНЕ | 3 |
| 9 | ПОСЛОВАЊЕ НЕКРЕТНИНАМА | 3 |
| 10 | ОБРАЗОВАЊЕ | 2 |

ПОТЕНЦИЈАЛ ЗА УНАПРЕЂЕЊЕ САРАДЊЕ

Перспективе за развој привредне сарадње Србије и Аустралије леже у више сектора, укључујући и пољопривреду и прехранбену индустрију, рударство, обновљиве изворе енергије и заштиту животне средине, информационо-комуникациону технологију, логистику и др.

Аустралија има своја трговинска представништва у целом свету под називом **АУСТРАДЕ** - *Australian Trade Commision* - владина агенција која се бави испитивањем ино тржишта и унапређењем сарадње у области трговине, инвестиција и образовања Аустралије са осталим земљама света и организационо су у саставу Министарства спољних послова и трговине Аустралије. Аустраде нема седиште у Београду, али за Србију је задужено седиште у Варшави.

ИНВЕСТИЦИЈЕ

Подаци Народне банке Србије о улагањима

- Према подацима Народне банке Србије (према новој БПМБ методологији обрачуна), у периоду од 2010. до 2016. године, приливи по основу улагања аустралијских резидената у Републику Србију износили су 13,4 милиона долара.

Почев од 2014. године Народна банка Србије је, у складу са смерницама ММФ-а, а у склопу придруживања Европској унији, променила методологију обрачуна страних директних улагања (коришћењем документа „Приручник за израду платног биланса и међународне инвестиционе позиције“ бр. 6 ММФ-а). Према новој методологији нето страна директна улагања се добијају као разлика нето повећања финансијске активе (нето излазне инвестиције, односно приливи и одливи по основу улагања резидената у иностранство) и нето повећања финансијских обавеза (нето улазне инвестиције, односно приливи и одливи по основу улагања нерезидената у Србију) и обухватају улагања у новцу, роби, конверзију дуга у капитал, међукомпанијске кредите и реинвестирану добит.

Нето улагања (улазне инвестиције) аустралијских резидената у Србију (у хиљадама УСД)

| 2010 | 2011 | 2012 | 2013 | 2014 | 2015 | 2016 | УКУПНО 2010-2016 |
|--------|-------|-------|-------|-------|-------|-------|---------------------|
| -1,777 | 3,097 | 1,046 | 4,366 | 1,956 | 2,559 | 2,144 | 13,391 |

Извор: Народна банка Србије

Напомена: обрачун у УСД урађен је коришћењем просечног средњег курса Народне банке Србије

Важно је напоменути да податке о страним директним улагањима Народна банка Србије добија од пословних банака, што значи да се ти подаци добијају по земљама плаћања, а не по земљама улагања и у великој мери зависе од земље у којој одређена компанија има банкарски рачун преко којег врши плаћања, тј. улагање. Подаци Народне банке Србије су једини званични подаци о страним директним улагањима у Србију, при чему Народна банка Србије објављује агрериране податке о страним директним улагањима по земљама улагања и гранама делатности, док званични подаци о улагањима по појединачним компанијама нису доступни.

ПРАВНО РЕГУЛАТОРНИ ОКВИР

Аустралијска влада преузела је све међудржавне уговоре потписане са СФРЈ, уз резерву накнадног новелирања, односно стављања ван снаге одређених уговора које сматра превазиђеним. На снази је више споразума, међу којима је и Трговински споразум и Споразум о боравку и запошљавању наших држављана у Аустралији. Са Аустралијом није потписан Споразум о подстицају и заштити улагања, нити Уговор о избегавању двоструког опорезивања.

МЕЂУКОМОРСКА САРАДЊА

Привредна комора Србије је у априлу месецу 2006. године посредством Амбасаде Републике Србије у Канбери потписала Меморандум о разумевању са Аустралијском привредном и индустријском комором.