



ПРИВРЕДНА КОМОРА СРБИЈЕ
CHAMBER OF COMMERCE AND INDUSTRY OF SERBIA

СПОЉНОТРГОВИНСКА РАЗМЕНА РЕПУБЛИКЕ СРБИЈЕ
И
РЕПУБЛИКЕ ЦРНЕ ГОРЕ

Београд, 1. јануар 2018.

ПРИВРЕДНА САРАДЊА: РЕПУБЛИКА СРБИЈА – ЦРНА ГОРА

Привредна комора Србије – Сектор за међународне економске односе

СПОЉНОТРГОВИНСКА РАЗМЕНА

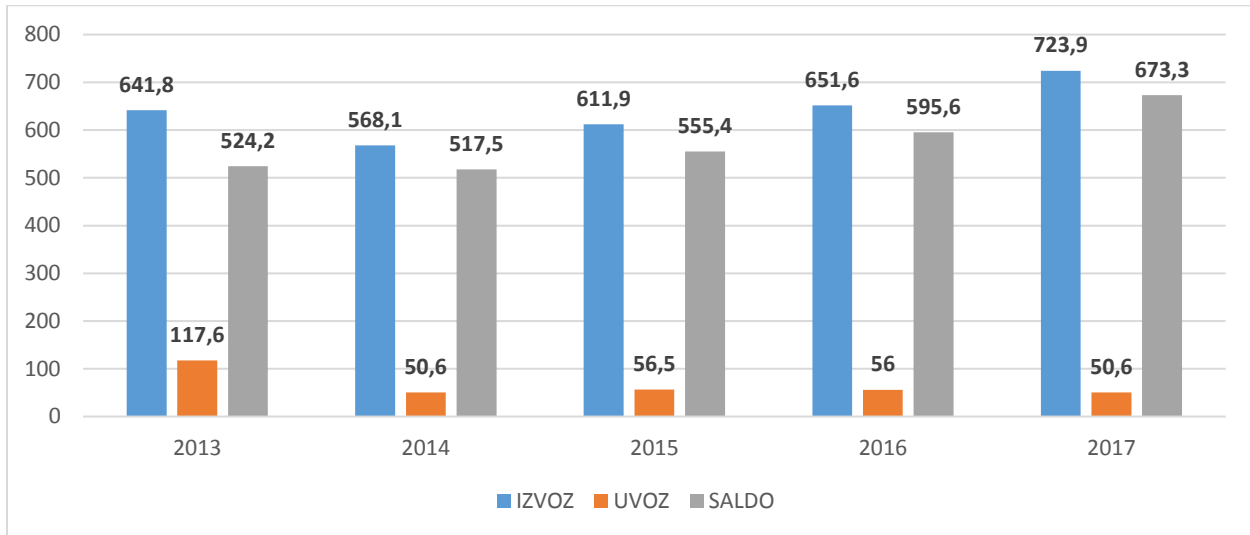
- Укупна робна размена између Србије и Црне Горе у 2017. години износила је 774,5 млн. евра и бележи повећање од 9,5% у односу на 2016. годину. Извоз у Црну Гору износио је 723,9 млн. евра, што је за 11,1% више у односу на 2016. годину. Увоз из Црне Горе мањи је за 9,7 % у односу на 2016. годину и износио је 50,6 млн. евра. Суфицит у робној размени износио је 673,3 млн. Евра. Покривеност увоза извозом износио је 1430,63%

Спољнотрговинска робна размена Републике Србије и Републике Црне Горе (у милионима ЕУР)

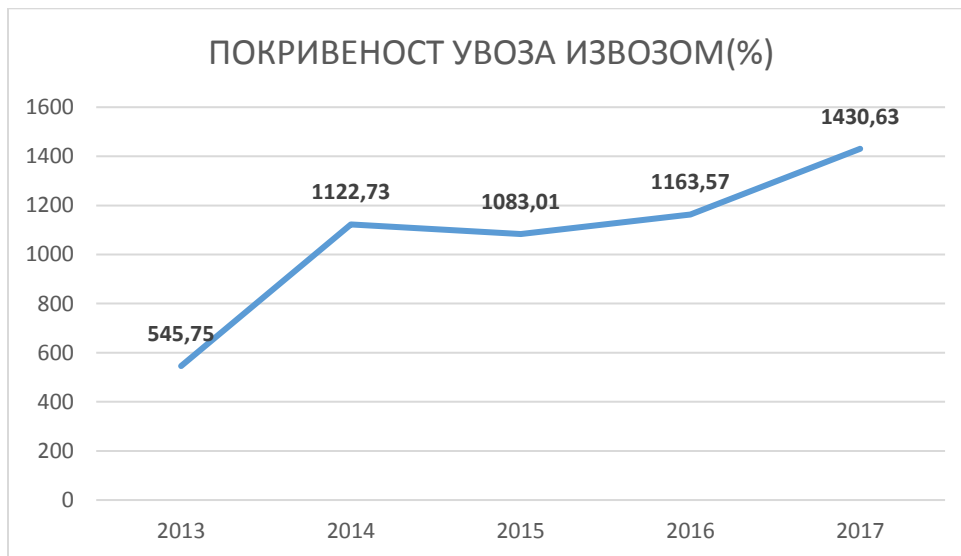
	2013	2014	2015	2016	2017
ИЗВОЗ	641,8	568,1	611,9	651,6	723,9
УВОЗ	117,6	50,6	56,5	56	50,6
САЛДО	524,2	517,5	555,4	595,6	673,3
РАЗМЕНА	759,4	618,7	668,4	707,6	774,5
ПОКРИВЕНОСТ УВОЗА ИЗВОЗОМ (%)	545,75	1122,73	1083,01	1163,57	1430,63

Извор: Републички завод за статистику

Кретање робне размене (2013-2017)(у милионима ЕУР)

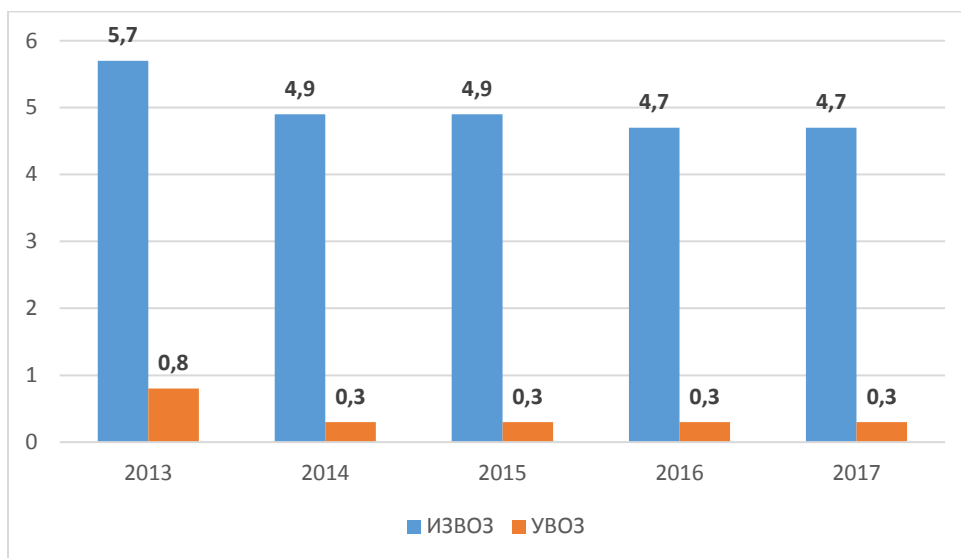


Покривеност извоза увозом (2013-2017)(%)



Учешће у укупном извозу/увозу (2013-2017) (%)

	2013	2014	2015	2016	2017
ИЗВОЗ	5,7	4,9	4,9	4,7	4,7
УВОЗ	0,8	0,3	0,3	0,3	0,3



Извор: Републички завод за статистику

ТОП 10 ИЗВОЗНИХ ПРОИЗВОДА

РАНГ		ИЗНОС	УЧЕШЋЕ
1	8703321990 - Аутомобили, дизел, >1500цм3=<2500цм3, нови, састављени	16,4	2%
2	2202100000 - Вода, обична и газирана, са додатком шећера	14,8	2%
3	3004900091 - Остали лекови, за малопродају	12,8	2%
4	2402209000 - Цигарете које садрже дуван, остале	11,1	2%
5	2523290000 - Цемент портланд, остали	10,8	1%
6	1512199000 - Уље од сунцокрета, шафранике, остало, за остале сврхе	9,7	1%
7	7208380000 - Траке остале, ТВ, у котуровима, дебљине ≥3мм а <4,75мм	9,2	1%
8	1101001500 - Брашно, од обичне пшенице и пира	8,2	1%
9	2202991900 - Пића безалкохолна, не садрже млечне производе, остало	8,2	1%
10	3214900000 - Смолни цементи, остале масе за заптивање и слично	7,5	1%

ТОП 10 УВОЗНИХ ПРОИЗВОДА

РАНГ	ЦАРИНСКА ТАРИФА	ИЗНОС	УЧЕШЋЕ
1	2702100000 - Угаљ мрки(лигнит),неагломерисан	4,8	9%
2	0210198100 - Месо од домаћих свиња,без кости,сушено или димљено	4,7	9%
3	2204219400 - Вино остало,произведено ван ЕУ,са ЗНП или ЗГО,=<2л	4,4	9%
4	3004200010 - Лекови,садрже остале антибиотике,за малопродају	3,2	6%
5	9999989999 - Неразврстана роба по ЦТ-роба на складиштењу	2,3	5%
6	2204219300 - Вино бело,произведено ван ЕУ,са ЗНП или ЗГО,суд=<2л	2	4%
7	3808932700 - Хербициди,остало	1,8	4%
8	3004900091 - Остали лекови,за малопродају	1,6	3%
9	4407129000 - Дрво обрађено по дужини резањем, глодањем или сечењем или љуштењем, рендисано или не брушено или не чеоно спојено од јеле и смреке остало	1,6	3%
10	2716000000 - Електрична енергија	1,3	3%

ТОП 10 ИЗВОЗНИХ ПРОИЗВОДА -НССТ

РАНГ	ЦАРИНСКА ТАРИФА	ИЗНОС	УЧЕШЋЕ
1	7812060 - Аутомобили,дизел,преко 1500 али =<2500цм3	16,5	2%
2	1110210 - Воде са додаткомћећера	14,8	2%
3	6732100 - ТВП(Фе,нелег.челик),непревуч.,Ш>=600мм,котур	14,5	2%
4	5429300 - Лекови,нн,за малопродају	14,4	2%
5	0484220 - Слатки бисквити,вафли и обланде	11,7	2%
6	1222000 - Цигарете које садрже дуван	11,1	2%
7	5335400 - Китови и пунила за молерско фарбарске радове	10,8	1%
8	6612200 - Цемент портланд	10,8	1%
9	0461010 - Браћно од пшенице	9,9	1%
10	4215900 - Уље од сунцокрета илићафранике,рафинисано	9,7	1%

ТОП 10 УВОЗНИХ ПРОИЗВОДА -НССТ

РАНГ	ЦАРИНСКА ТАРИФА	ИЗНОС	УЧЕШЋЕ
1	1121700 - Вина од св. грожђа;ћира са заустав. фермент.	6,4	13%
2	3222100 - Лигнит,неагломерисани	4,8	9%
3	0161900 - Остало свињско месо,сућено,сољено,димљено	4,8	9%
4	9999900 - Неразврстана роба	3,2	6%
5	5421900 - Лекови(остали антибиотици),за малопродају	3,2	6%
6	2482000 - Дрво четинара,резано по дужини,дебљине>6мм	2,5	5%

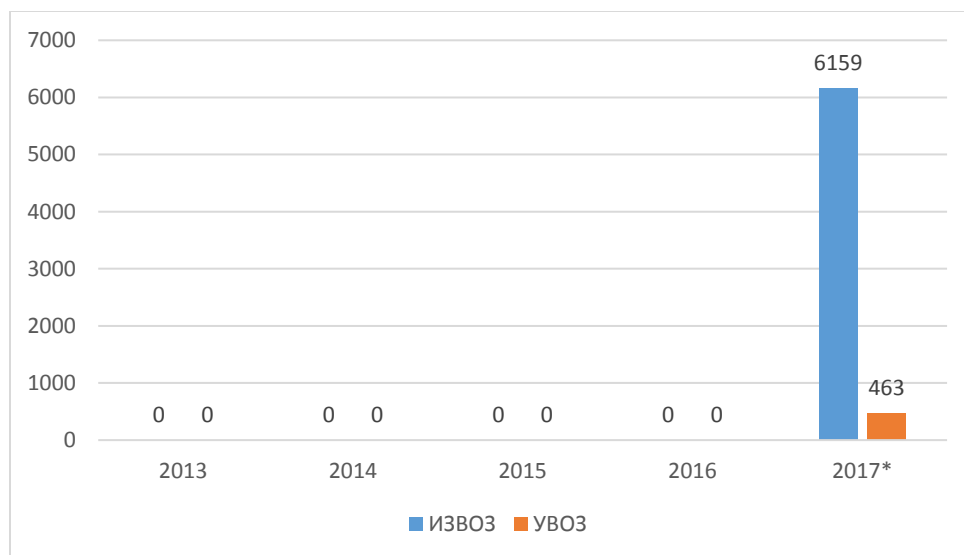
7	5913010 - Хербициди	1,9	4%
8	5429300 - Лекови, нн, за малопродају	1,7	3%
9	3510000 - Електрична енергија	1,3	3%
10	2462000 - Пиљевина, отпаци од дрвета, у брикетима и сл.	1,1	2%

Извор: Републички завод за статистику

**ПРИВРЕДНИ СУБЈЕКТИ
БРОЈ ИЗВОЗНИКА/УВОЗНИКА 2013-2017. године**

	2013	2014	2015	2016	2017*
					6159
					463

Број привредних субјеката регистрованих у Републици Србији који остварују спољнотрговинску размену са Црном Гором



2017. година

Број привредних субјеката који само извозе	5939
Број привредних субјеката који само увозе	244
Број привредних субјеката који извозе и увозе	216

напомена: нису урачунате непознате фирме, ино представништва и страна физичка лица и лица без ПИБ-а

ПРИВРЕДНИ СУБЈЕКТИ СА ВЕЋИНСКИМ КАПИТАЛОМ ЦРНЕ ГОРЕ У СРБИЈИ

Према подацима Агенције за привредне регистре Републике Србије, на територији Републике Србије регистровано је 1368 активних привредних субјеката чији су већински власници држављани Црне Горе, односно правна лица регистрована у Црној Гори.

Наведени привредни субјекти регистровани су у следећим делатностима:

1	Г - ТРГОВИНА НА ВЕЛИКО И МАЛО И ПОПРАВКА МОТОРНИХ ВОЗИЛА	208
2	Н - АДМИНИСТРАТИВНЕ И ПОМОЋНЕ УСЛУЖНЕ ДЕЛАТНОСТИ	111
3	Ф - ГРАЂЕВИНАРСТВО	65
4	М - СТРУЧНЕ, НАУЧНЕ, ИНОВАЦИОНЕ И ТЕХНИЧКЕ ДЕЛАТНОСТИ	51
5	И - УСЛУГЕ СМЕШТАЈА И ИСХРАНЕ	43
6	Ц - ПРЕРАЂИВАЧКА ИНДУСТРИЈА	43
7	Х - САОБРАЋАЈ И СКЛАДИШТЕЊЕ	31
8	Ј - ИНФОРМИСАЊЕ И КОМУНИКАЦИЈЕ	20
9	Л - ПОСЛОВАЊЕ НЕКРЕТНИНАМА	20
10	К - ФИНАНСИЈСКЕ ДЕЛАТНОСТИ И ДЕЛАТНОСТ ОСИГУРАЊА	10