



ПРИВРЕДНА КОМОРА СРБИЈЕ
CHAMBER OF COMMERCE AND INDUSTRY OF SERBIA

СПОЉНОТРГОВИНСКА РАЗМЕНА РЕПУБЛИКЕ СРБИЈЕ
И
РЕПУБЛИКЕ МАКЕДОНИЈЕ

Београд, 1. јануар 2018.

ПРИВРЕДНА САРАДЊА: РЕПУБЛИКА СРБИЈА – МАКЕДОНИЈА

Привредна комора Србије – Сектор за међународне економске односе

СПОЉНОТРГОВИНСКА РАЗМЕНА

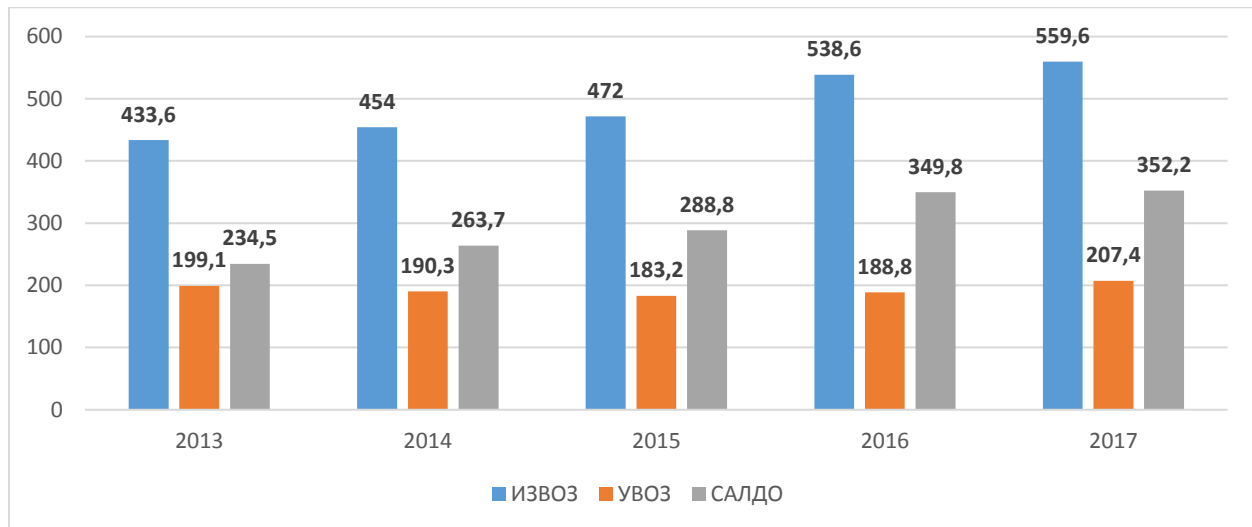
- **Укупна робна размена Србије и Македоније у 2017. године** износила је 767,06 милиона евра и бележи повећање од 5,5% у односу на 2016. годину. Извоз у Македонију износио је 559,6 милиона евра, што је за 3,9% више у односу на 2016. годину. Увоз из Македоније порастао је за 9,9% у односу на 2016. годину и износио је 207,4 милиона евра. Суфицит у робној размени у 2017. години износио је 352,2 милиона евра. Покривеност увоза извозом износио је 269,82%

Спољнотрговинска робна размена Републике Србије и Републике Македоније (у милионима ЕУР)

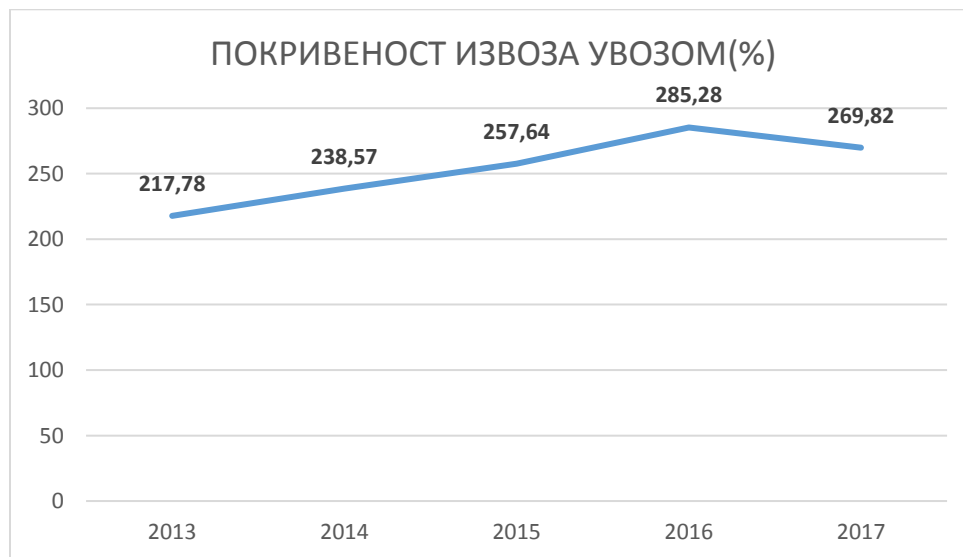
	2013	2014	2015	2016	2017
ИЗВОЗ	433,6	454	472	538,6	559,6
УВОЗ	199,1	190,3	183,2	188,8	207,4
САЛДО	234,5	263,7	288,8	349,8	352,2
РАЗМЕНА	632,7	644,3	655,2	727,4	767
ПОКРИВЕНОСТ УВОЗА ИЗВОЗОМ (%)	217,78	238,57	257,64	285,28	269,82

Извор: Републички завод за статистику

Кретање робне размене (2013-2017)(у милионима ЕУР)

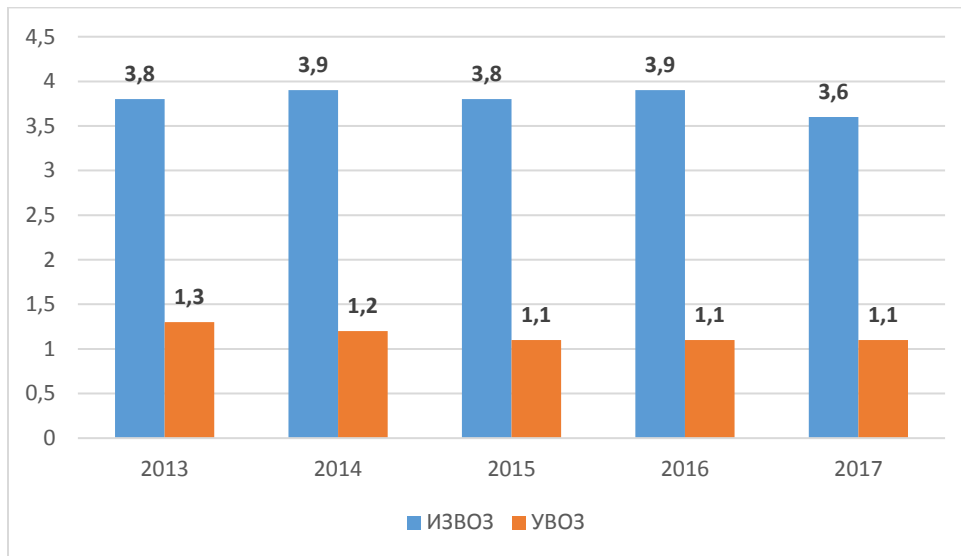


Покривеност извоза увозом (2013-2017)(%)



Учешће у укупном извозу/увозу (2013-2017) (%)

	2013	2014	2015	2016	2017
ИЗВОЗ	3,8	3,9	3,8	3,9	3,6
УВОЗ	1,3	1,2	1,1	1,1	1,1



Извор: Републички завод за статистику

ТОП 10 ИЗВОЗНИХ ПРОИЗВОДА

РАНГ		ИЗНОС	УЧЕШЋЕ
1	1512199000 - Уље од сунцокрета, шафранике, остало, за остале сврхе	18,8	3%
2	7208390000 - Траке остале, ТВ, у котуровима, дебљине мање од 3мм	17,9	3%
3	7204499000 - Отпаци и остаци, остали, од гвожђа, челика, остали	16,7	3%
4	2716000000 - Електрична енергија	13,1	2%
5	7208380000 - Траке остале, ТВ, у котуровима, дебљине ≥ 3 мм а $< 4,75$ мм	11,4	2%
6	2402209000 - Цигарете које садрже дуван, остале	11,3	2%
7	2711139700 - Бутан, течни, за остале сврхе, остало	11,3	2%
8	7208370000 - Траке остале, ТВ, у котуровима, дебљине $\geq 4,75$ мм $= < 10$ мм	9,9	2%
9	1001990000 - Пшеница остала, пир и наполица, осим за сетву	8,5	2%
10	1005900000 - Кукуруз, осим семенског	8,4	2%

ТОП 10 УВОЗНИХ ПРОИЗВОДА

РАНГ	ЦАРИНСКА ТАРИФА	ИЗНОС	УЧЕШЋЕ
1	7210708000 - Лим обојен,Ш>=600мм,лакиран или пластифициран,остали	11,3	5%
2	7306619990 - Цеви остале,заварене,квадратне,остале,зид>2мм,остале	10	5%
3	3004900091 - Остали лекови,за малопродају	9,7	5%
4	2716000000 - Електрична енергија	8,4	4%
5	9999989999 - Неразврстана роба по ЦТ-роба на складиштењу	8,2	4%
6	7210490000 - Лим поцинковани,на други начин,ширине>=600мм,остали	7,4	4%
7	7208908090 - Лим ТВ,остали,непревучени,ширине>=600мм,остали	4,8	2%
8	0806101000 - Грожђе стоно,свеже	4,7	2%
9	7208512000 - Табле остале,ТВ,дебљине преко 15мм	4,4	2%
10	0702000000 - Парадајз,свеж или расхлађен	4,2	2%

ТОП 10 ИЗВОЗНИХ ПРОИЗВОДА -НССТ

РАНГ	ЦАРИНСКА ТАРИФА	ИЗНОС	УЧЕШЋЕ
1	6732100 - ТВП(Фе,нелег.челик),непревуч.,Ш>=600мм,котур	44,7	8%
2	4215900 - Уље од сунцокрета илићафранике,рафинисано	18,8	3%
3	2823900 - Отпаци и остаци од гвожђа и челика,нн	17,3	3%
4	3510000 - Електрична енергија	13,1	2%
5	3425000 - Бутан,течни	11,5	2%
6	1222000 - Цигарете које садрже дуван	11,3	2%
7	0461010 - Браћно од пшенице	10	2%
8	5335400 - Китови и пунила за молерско фарбарске радове	9,7	2%
9	0412020 - Пћеница обична,остало	8,5	2%
10	0449000 - Кукуруз,остали	8,4	2%

ТОП 10 УВОЗНИХ ПРОИЗВОДА -НССТ

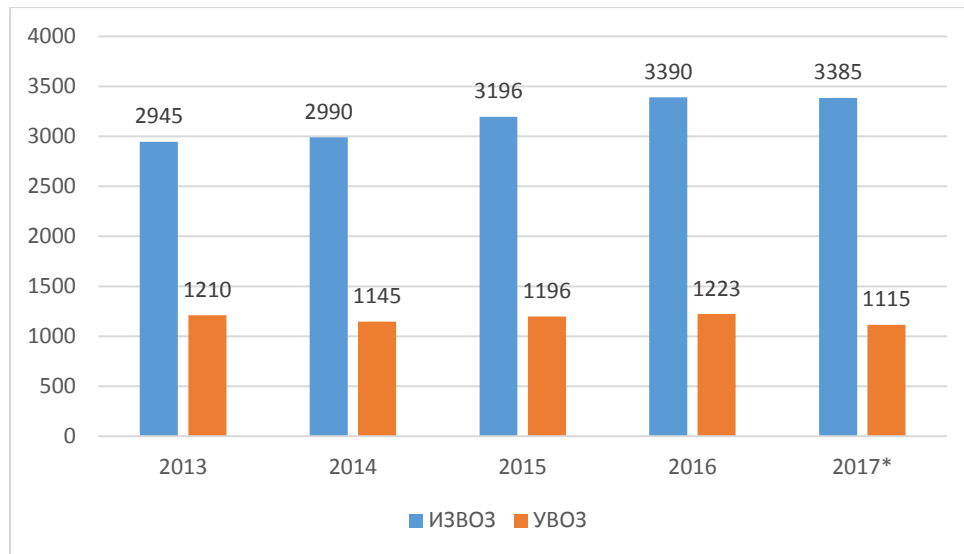
РАНГ	ЦАРИНСКА ТАРИФА	ИЗНОС	УЧЕШЋЕ
1	5429300 - Лекови,нн,за малопродају	12,6	6%
2	6794400 - Остале заварене цеви,нису кружне(Фе,челик)	11,8	6%
3	1121700 - Вина од св. грожђа;ћира са заустав. фермент.	11,4	6%
4	6743100 - ВП(Фе,нелег.челик),превуч.пластиком,Ш>=600мм	11,3	5%
5	6732400 - ТВП(Фе,нел.челик),непрев.,Ш>=600мм,не котур.	10,8	5%
6	9999900 - Неразврстана роба	10,6	5%
7	3510000 - Електрична енергија	8,4	4%
8	6741300 - ВП(Фе,нел.челик),другачије прев.Зн,Ш>=600мм	7,4	4%
9	6794300 - Остале заварене цеви,кружне,од Фе или челика	6,5	3%
10	0575100 - Грожђе,свеже	5,1	2%

Извор: Републички завод за статистику

**ПРИВРЕДНИ СУБЈЕКТИ
БРОЈ ИЗВОЗНИКА/УВОЗНИКА 2013-1017. године**

	2013	2014	2015	2016	2017*
ИЗВОЗ	2945	2990	3196	3390	3385
УВОЗ	1210	1145	1196	1223	1115

Број привредних субјеката регистрованих у Републици Србији који остварују спољнотрговинску размену са Македонијом



Број привредних субјеката регистрованих у Р. Србији који остварују спољнотрговинску размену са Македонијом / у 2017. години

2017. година

Број привредних субјеката који само извозе	2917
Број привредних субјеката који само увозе	647
Број привредних субјеката који извозе и увозе	465

напомена: нису урачунате непознате фирме, ино представништва и страна физичка лица и лица без ПИБ-а

ПРИВРЕДНИ СУБЈЕКТИ СА ВЕЋИНСКИМ КАПИТАЛОМ МАКЕДОНИЈЕ У СРБИЈИ

Према подацима Агенције за привредне регистре Републике Србије, на територији Републике Србије регистровано је 630 активних привредних субјеката чији су већински власници држављани Македоније, односно правна лица регистрована у Македонији.

Наведени привредни субјекти регистровани су у следећим делатностима:

1	Г - ТРГОВИНА НА ВЕЛИКО И МАЛО И ПОПРАВКА МОТОРНИХ ВОЗИЛА	313
2	Н - АДМИНИСТРАТИВНЕ И ПОМОЋНЕ УСЛУЖНЕ ДЕЛАТНОСТИ	74
3	Ц - ПРЕРАЂИВАЧКА ИНДУСТРИЈА	59
4	М - СТРУЧНЕ, НАУЧНЕ, ИНОВАЦИОНЕ И ТЕХНИЧКЕ ДЕЛАТНОСТИ	46
5	Ф - ГРАЂЕВИНАРСТВО	39
6	Ј - ИНФОРМИСАЊЕ И КОМУНИКАЦИЈЕ	18
7	Х - САОБРАЋАЈ И СКЛАДИШТЕЊЕ	18
8	И - УСЛУГЕ СМЕШТАЈА И ИСХРАНЕ	16
9	А - ПОЉОПРИВРЕДА, ШУМАРСТВО И РИБАРСТВО	10
10	С - ОСТАЛЕ УСЛУЖНЕ ДЕЛАТНОСТИ	8