



ПРИВРЕДНА КОМОРА СРБИЈЕ
CHAMBER OF COMMERCE AND INDUSTRY OF SERBIA

СПОЉНОТРГОВИНСКА РАЗМЕНА РЕПУБЛИКЕ СРБИЈЕ
И
БОСНЕ И ХЕРЦЕГОВИНЕ

Београд, 1. јануар 2018.

ПРИВРЕДНА САРАДЊА: РЕПУБЛИКА СРБИЈА – БОСНА И ХЕРЦЕГОВИНА

Привредна комора Србије – Сектор за међународне економске односе

СПОЉНОТРГОВИНСКА РАЗМЕНА

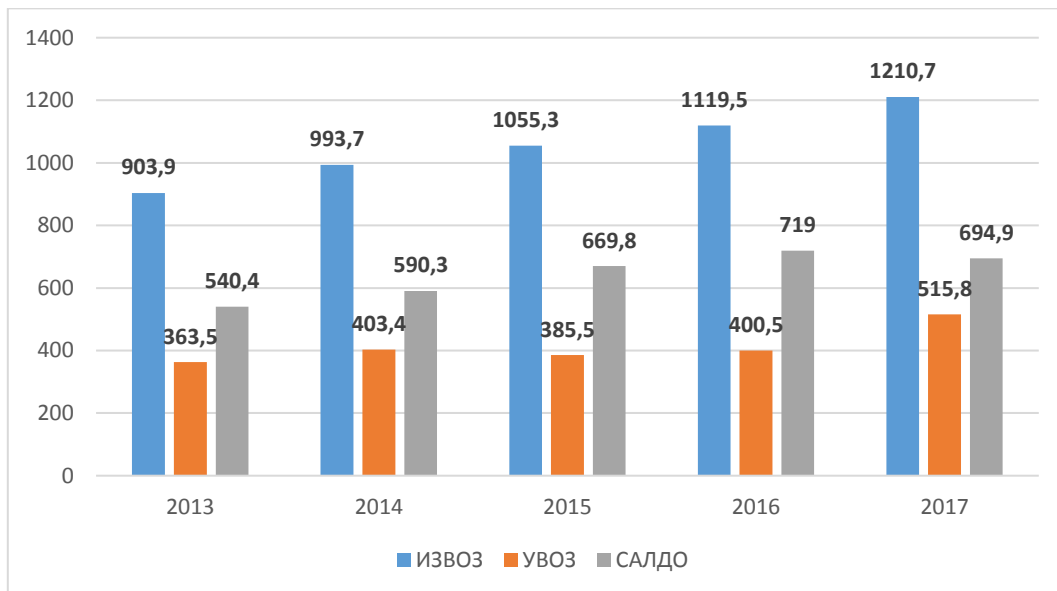
- Укупна робна размена између Србије и БиХ у 2017. години износила је 1,73 милијарди евра и бележи повећање за 13,6% у односу на 2016. год. Извоз у БиХ износио је 1,21 милијарду евра, што је за 8,1% више у односу на 2016. год. Увоз из БиХ се повећао за 28,8% у односу на 2016. год. и износио је 515,8 мил. евра. Суфицит у робној размени у 2017. години износио је 694,9 мил. евра. Покривеност увоза извозом износио је 234,72%
- Водећи извозни производи Србије у БиХ у 2017. години су: гасна уља за остале сврхе, уље од сунцокрета, кукуруз, семе сунцокрета, пшеница, цигарете и др. (извор: РЗС).
- Водећи увозни производи Србије из БиХ у 2017. години су: кокс и полукокс од каменог угља, шипке ТВ у катуру кружне, челик бетонски, дрво обрађено по дужини, малине смрзнуте, угаљ мрки нагломерисан, уља за подмазивања и др. (извор: РЗС).

Спољнотрговинска робна размена Републике Србије и Босне и Херцеговине (у милионима ЕУР)

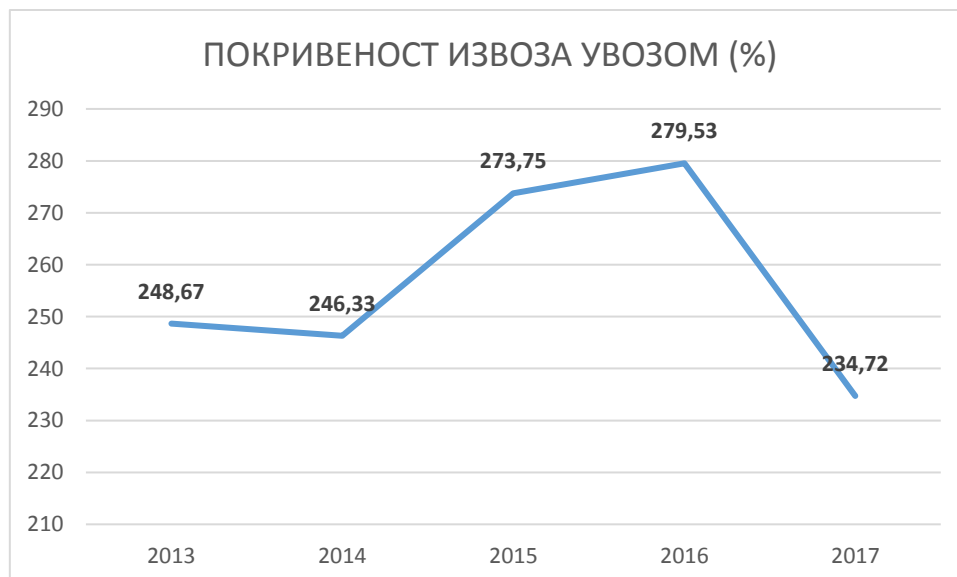
	2013	2014	2015	2016	2017
ИЗВОЗ	903,9	993,7	1.055,3	1.119,5	1.210,7
УВОЗ	363,5	403,4	385,5	400,5	515,8
САЛДО	540,4	590,3	669,8	719	694,9
РАЗМЕНА	1.267,4	1.397,1	1.440,8	1.520	1.726,5
ПОКРИВЕНОСТ УВОЗА ИЗВОЗОМ (%)	248,67	246,33	273,75	279,53	234,72

Извор: Републички завод за статистику

Кретање робне размене (2013-2017)(у милионима ЕУР)

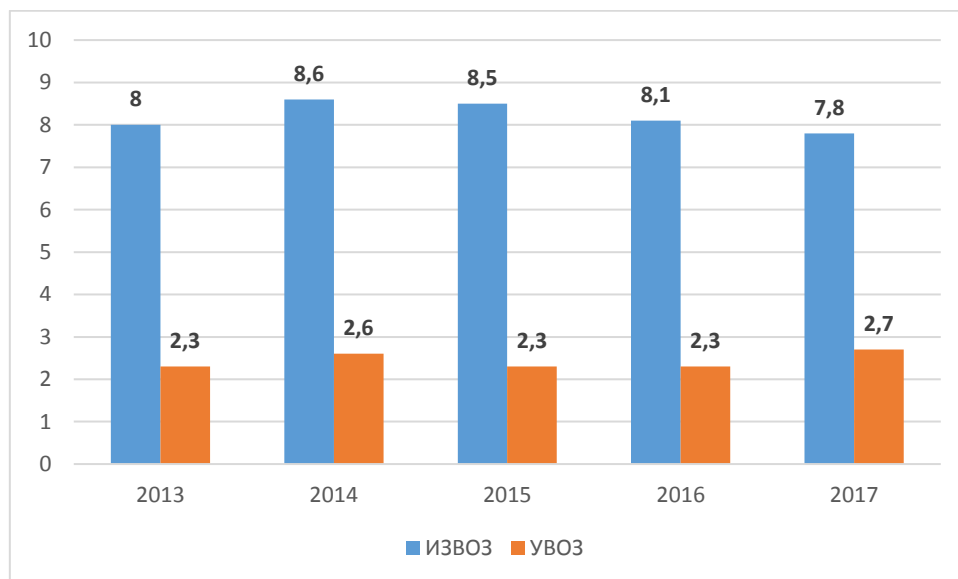


Покривеност извоза увозом (2013-2017)(%)



Учешће у укупном извозу/увозу (2013-2017) (%)

	2013	2014	2015	2016	2017
ИЗВОЗ	8	8,6	8,5	8,1	7,8
УВОЗ	2,3	2,6	2,3	2,3	2,7



ТОП 10 ИЗВОЗНИХ ПРОИЗВОДА

РАНГ	ЦАРИНСКА ТАРИФА	ИЗНОС	УЧЕШЋЕ
1	2710194300 - Гасна уља,за остале сврхе,С=<0,001%,без биодизела	48,1	4%
2	1512119100 - Уље од сунцокрета,сирово,за остале сврхе	42,2	3%
3	1005900000 - Кукуруз,осим семенског	29,8	2%
4	1206009900 - Семе сунцокрета,укључ. ломљено или не,остало	26,8	2%
5	1001990000 - Пшеница остала,пир и наполица,осим за сетву	24	2%
6	2402209000 - Цигарете које садрже дуван,остале	15,1	1%
7	2202991900 - Пића безалкохолна,не садрже млечне производе,остало	14,9	1%
8	1701991000 - Шећер бели,у чврстом стању	13,3	1%
9	2710124500 - Моторни бензин,Пб=<0,013г/л,РОН>=95<98,без биодизела	13,3	1%
10	1101001500 - Брашно,од обичне пшенице и пира	13	1%

Извор: Републички завод за статистику

ТОП 10 ИЗВОЗНИХ ПРОИЗВОДА –НССТ

РАНГ	ЦАРИНСКА ТАРИФА	ИЗНОС	УЧЕШЋЕ
1	3346030 - Гасна уља	48,1	4%
2	4215100 - Уље од сунцокрета илићафранике,сирово	42,3	3%
3	0449000 - Кукуруз,остали	29,8	2%
4	2224090 - Семе сунцокрета,остало	26,8	2%
5	0412020 - Пњеница обична,остало	24	2%
6	0819900 - Производи за исхрану животиња,нн	22,8	2%
7	0484220 - Слатки бисквити,вафли и обланде	22,8	2%
8	1123000 - Пиво од слада (укљ.светло,јако и црно пиво)	18,1	2%
9	1110290 - Остала безалкохолна пића,нн	16,7	1%
10	6825210 - Плоче,лимови,траке,деб.>0,15мм,од месинга	15,6	1%

Извор: Републички завод за статистику

ТОП 10 УВОЗНИХ ПРОИЗВОДА

РАНГ	ЦАРИНСКА ТАРИФА	ИЗНОС	УЧЕШЋЕ
1	2704001000 - Кокс и полукокс од каменог угља	103,9	20%
2	7213914900 - Шипке ТВ,котур,ост.,кружне,<14мм,остале,Ц>0,06<0,25%	28,6	6%
3	7214200000 - Челик бетонски,ТВ,ребрасти,у шипкама	19,4	4%
4	4407129000 - Дрво обрађено по дужини резањем, глодањем или сечењем или љуштењем	18,7	4%
5	0811203100 - Малине,смрзнуте,без додатка шећера	15,1	3%
6	2702100000 - Угаљ мрки(лигнит),неагломерисан	13,8	3%
7	9999989999 - Неразврстана роба по ЦТ-роба на складиштењу	13,5	3%
8	2710199900 - Остала уља за подмазивање и ост. уља,без бодизела	10,3	2%
9	2716000000 - Електрична енергија	7,8	2%
10	7308905100 - Панели(2 профилис. лима+средњи-изолација),Фе,челик	6,7	1%

Извор: Републички завод за статистику

ТОП 10 УВОЗНИХ ПРОИЗВОДА -НССТ

РАНГ	ЦАРИНСКА ТАРИФА	ИЗНОС	УЧЕШЋЕ
1	3250010 - Кокс и полукокс од каменог угља	103,9	20%
2	6761900 - Жица,ТВ,котурови,Фе,ост.лег.&нелег.челик,нн	31,5	6%
3	2482000 - Дрво четинара,резано по дужини,дебљине>6мм	23	4%
4	6762100 - Шипке(Фе,нелегир.челик),ТВ,са деформацијама	19,4	4%
5	9999900 - Неразврстана роба	15,5	3%
6	0583220 - Малине,смрзнуте,безћећера	15,1	3%
7	3222100 - Лигнит,неагломерисани	13,8	3%
8	3346050 - Уља за подмазивање;остала тећка уља	12,6	2%
9	6911900 - Остале конструкције и делови(гвожђе,челик)	11,6	2%
10	2882100 - Отпаци и остаци од бакра	9,4	2%

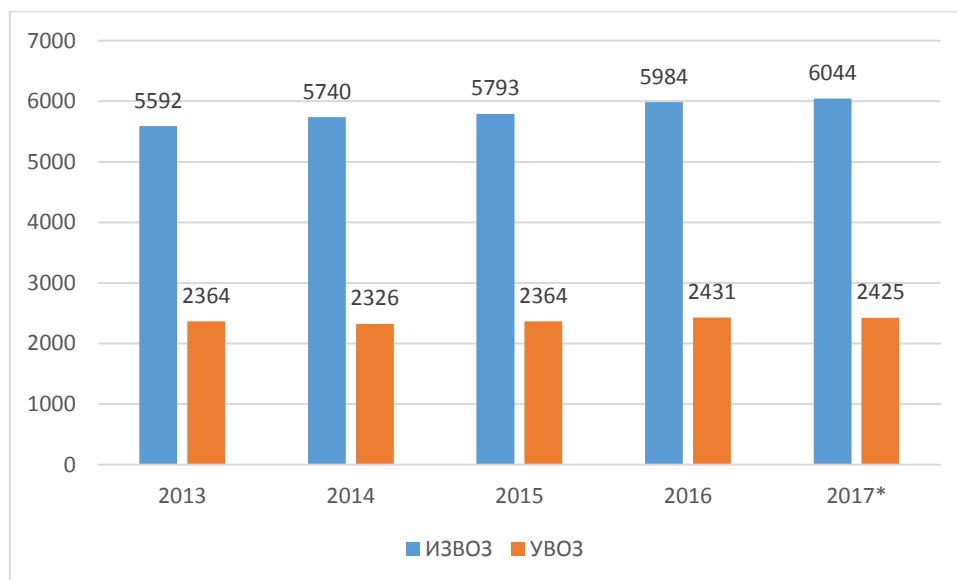
Извор: Републички завод за статистику

ПРИВРЕДНИ СУБЈЕКТИ

БРОЈ ИЗВОЗНИКА/УВОЗНИКА 2013-2017. године

	2013	2014	2015	2016	2017*
ИЗВОЗ	5592	5740	5793	5984	6044
УВОЗ	2364	2326	2364	2431	2425

Број привредних субјеката регистрованих у Републици Србији који остварују спољнотрговинску размену са БиХ



Број привредних субјеката регистрованих у Р. Србији који остварују спољнотрговинску размену са БиХ / у 2017. години

2017. година

Број привредних субјеката који само извозе	5085
Број привредних субјеката који само увозе	1465
Број привредних субјеката који извозе и увозе	956

напомена: нису урачунате непознате фирме, ино представништва и страна физичка лица и лица без ПИБ-а

ПРИВРЕДНИ СУБЈЕКТИ СА ВЕЃИНСКИМ КАПИТАЛОМ БиХ У СРБИЈИ

Према подацима Агенције за привредне регистре Републике Србије, на територији Републике Србије регистровано је 925 активних привредних субјеката чији су већински власници држављани БиХ, односно правна лица регистрована у БиХ.

Наведени привредни субјекти регистровани су у следећим делатностима:

1	Г - ТРГОВИНА НА ВЕЛИКО И МАЛО И ПОПРАВКА МОТОРНИХ ВОЗИЛА	360
2	Н - АДМИНИСТРАТИВНЕ И ПОМОЃНЕ УСЛУЖНЕ ДЕЛАТНОСТИ	138
3	Ц - ПРЕРАЂИВАЧКА ИНДУСТРИЈА	112
4	Ф - ГРАЂЕВИНАРСТВО	105
5	М - СТРУЧНЕ, НАУЧНЕ, ИНОВАЦИОНЕ И ТЕХНИЧКЕ ДЕЛАТНОСТИ	73
6	Ј - ИНФОРМИСАЊЕ И КОМУНИКАЦИЈЕ	35
7	Х - САОБРАЋАЈ И СКЛАДИШТЕЊЕ	28
8	И - УСЛУГЕ СМЕШТАЈА И ИСХРАНЕ	19
9	А - ПОЉОПРИВРЕДА, ШУМАРСТВО И РИБАРСТВО	12
10	С - ОСТАЛЕ УСЛУЖНЕ ДЕЛАТНОСТИ	10