



ПРИВРЕДНА КОМОРА СРБИЈЕ  
CHAMBER OF COMMERCE AND INDUSTRY OF SERBIA

**СПОЉНОТРГОВИНСКА РАЗМЕНА РЕПУБЛИКЕ СРБИЈЕ**  
**И**  
**ЧЕШКЕ РЕПУБЛИКЕ**

---

*Београд, 1. јануар 2018.*

## СПОЉНОТРГОВИНСКА РАЗМЕНА

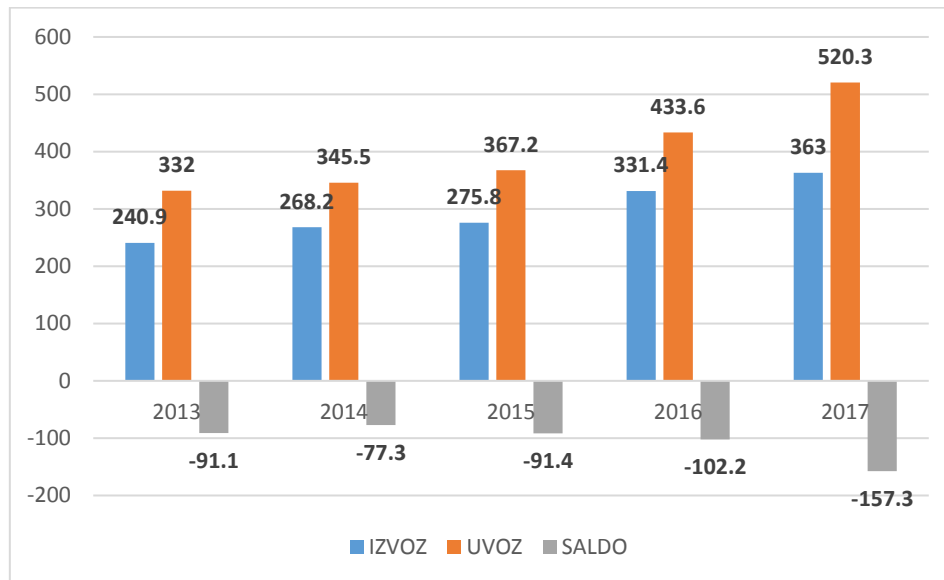
- Према подацима Републичког завода за статистику, у периоду јануар-децембар 2017. године укупна спољнотрговинска размена у роби са Чешком Републиком износила је 883,3 милиона евра. Укупан извоз у роби у Чешку Републику у периоду јануар-децембар 2017. године износио је 363 милиона евра. У истом периоду увезено је 520,3 милиона евра робе, стога је покривеност увоза извозом износила 69,77%.
- Водећи извозни производи Србије у Чешку Републику у периоду јануар-децембар 2017. године су: сетови проводника за паљење, ост. сетови за возила (27%), делови за седишта, од осталих материјала (19%), црева вештачка, од очврснутих беланчевина (4%) и др. (извор: РЗС).
- Водећи увозни производи Србије из Чешке Републике у периоду јануар-децембар 2017. године су: аутомобили, дизел, >1500cm<sup>3</sup>=<2500cm<sup>3</sup>, нови, састављени (14%), кокс и полукокс од каменог угља (8%) и др. (извор: РЗС).

### Спољнотрговинска робна размена Републике Србије и Чешке Републике (у милионима ЕУР)

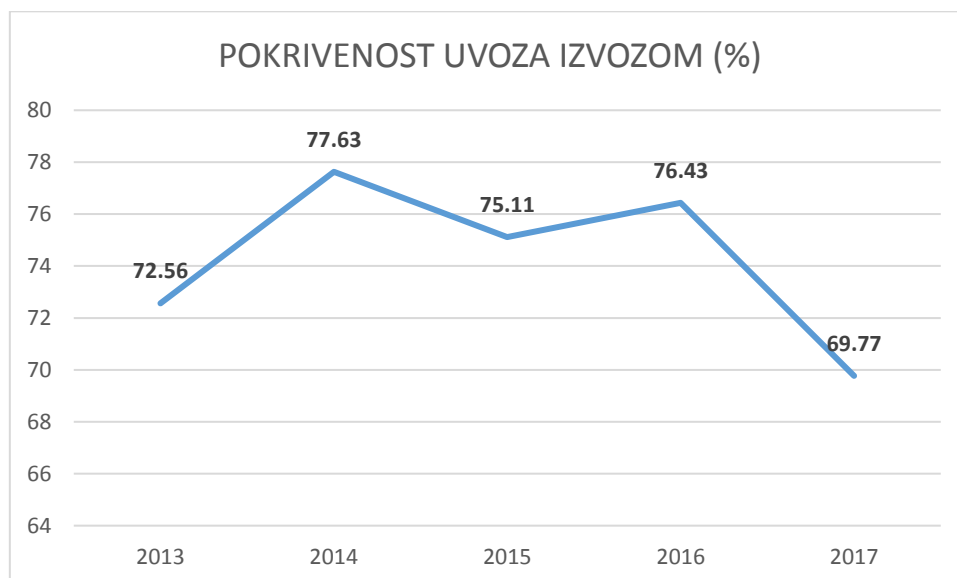
	2013	2014	2015	2016	2017
ИЗВОЗ	240.9	268.2	275.8	331.4	363
УВОЗ	332	345.5	367.2	433.6	520.3
САЛДО	-91.1	-77.3	-91.4	-102.2	-157.3
РАЗМЕНА	572.9	613.7	643	765	883.3
ПОКРИВЕНОСТ УВОЗА ИЗВОЗОМ (%)	72.56	77.63	75.11	76.43	69.77

Извор: Републички завод за статистику

### Кретање робне размене (2013-2017)(у милионима ЕУР)



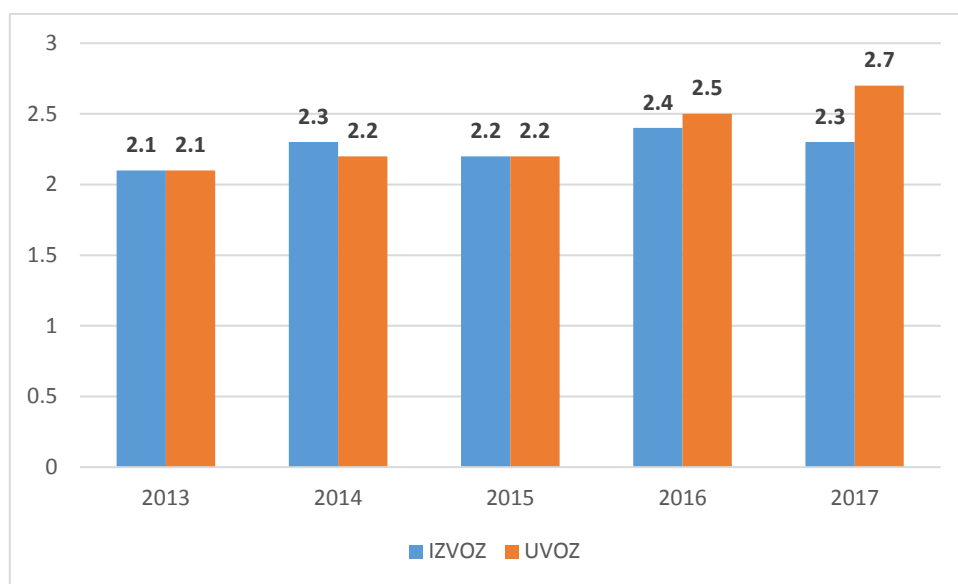
### Покривеност увоза извозом (2013-2017)(%)



### УЧЕШЋЕ У УКУПНОМ УВОЗУ / ИЗВОЗУ (%)

	2013	2014	2015	2016	2017
ИЗВОЗ	2.1	2.3	2.2	2.4	2.3
УВОЗ	2.1	2.2	2.2	2.5	2.7

### Учешће у укупном увозу/извозу (2013-2017) (%)



### ТОП 10 ИЗВОЗНИХ ПРОИЗВОДА

РАНГ	ЦАРИНСКА ТАРИФА	ИЗНОС	УЧЕШЋЕ
1	8544300000 - Setovi provodnika za paljenje,ost. setovi za vozila	96.6	27%
2	9401908000 - Delovi za sedišta,od ostalih materijala	68.2	19%
3	3917101000 - Creva veštačka,od očvrnutih belančevina	14.2	4%
4	8501109900 - Motori jednosmerne struje,snage ne preko 37,5W	11.9	3%
5	8501402090 - Ostali motori naizm. struje,monofazni,=<750W,ostali	9.8	3%
6	7409210000 - Ploče,limovi,trake,deblj.>0,15mm,od mesinga,koturovi	8.7	2%
7	4011700000 - Gume spoljne nove,sa šarom,za poljoprivredna vozila	5.9	2%
8	7209269000 - Table,HV,Š>=600mm,neprevučene,deb.>1mm a <3mm,ostale	5.7	2%
9	8536201000 - Automatski prekidači struj.kola,=<1000V,jačina=<63A	5.5	2%
10	3902100090 - Polipropilen u primarnim oblicima,ostali	5.3	1%

Извор: Републички завод за статистику

**ТОП 10 ИЗВОЗНИХ ПРОИЗВОДА -НССТ**

РАНГ	ЦАРИНСКА ТАРИФА	ИЗНОС	УЧЕШЋЕ
1	7731300 - Setovi provodnika za avione,vozila,brodove	96.6	27%
2	8211900 - Delovi sedišta iz podgrupe 821.1	68.2	19%
3	5811000 - Veštačka creva za kobasičarske proizvode	14.2	4%
4	7161000 - Električni motori snage do 37,5W	11.9	3%
5	7163120 - Ost. AC motori naizmenične struje,monofazni	9.9	3%
6	6825210 - Ploče,limovi,trake,deb.>0,15mm,od mesinga	8.9	2%
7	6732400 - TVP(Fe,nel.čelik),neprev.,š>=600mm,ne kotur.	8.7	2%
8	6734600 - HVP(Fe,nel.čelik),neprev.,š>=600mm,ne kotur	8.4	2%
9	6732100 - TVP(Fe,neleg.čelik),neprevuč.,š>=600mm,kotur	7.9	2%
10	6255100 - Ostale nove spoljne pneumatske gume sa šarom	7.5	2%

Извор: Републички завод за статистику

**ТОП 10 УВОЗНИХ ПРОИЗВОДА**

РАНГ	ЦАРИНСКА ТАРИФА	ИЗНОС	УЧЕШЋЕ
1	<b>8703321990 - Automobili,dizel,&gt;1500cm3=&lt;2500cm3,нови,sastavljeni</b>	<b>74.4</b>	<b>14%</b>
2	2704001000 - Koks i polukoks od kamenog uglja	41.8	8%
3	9999989999 - Nerazvrstana roba po CT-roba na skladištenju	39.7	8%
4	8708991000 - Delovi,ostalo,za montažu:870110,8703,deo 8704,8705	24.3	5%
5	9999979999 - Nerazvrstana roba po CT-roba u slobodnoj zoni	16.4	3%
6	8544499300 - Ostali provodnici,ostali,za napon do 80V	11.4	2%
7	8544429000 - Ostali provodnici,napon=<1000V,sa konektorima,ostali	10.2	2%
8	4205009000 - Ostali proizvodi od kože ili veštačke kože,ostalo	10.1	2%
9	8544200000 - Kablovi i ostali izolovani provodnici,koaksijalni	8.1	2%
10	2701121000 - Ugalj kameni bitumenozni,za koksovanje	7.8	2%

Извор: Републички завод за статистику

**ТОП 10 УВОЗНИХ ПРОИЗВОДА -НССТ**

<b>РАНГ</b>	<b>ЦАРИНСКА ТАРИФА</b>	<b>ИЗНОС</b>	<b>УЧЕШЋЕ</b>
<b>1</b>	<b>7812060 - Automobili,dizel,preko 1500 ali =&lt;2500cm3</b>	<b>76.2</b>	<b>15%</b>
<b>2</b>	9999900 - Nerazvrstana roba	56.2	11%
<b>3</b>	3250010 - Koks i polukoks od kamenog uglja	41.8	8%
<b>4</b>	7843900 - Ostali delovi i pribor za motorna vozila	25.7	5%
<b>5</b>	7731600 - Ostali električni provodnici,za napon=<1000V	22.4	4%
<b>6</b>	2882100 - Odpaci i ostaci od bakra	10.2	2%
<b>7</b>	6129000 - Ostali proizvodi od kože ili veštačke kože	10.1	2%
<b>8</b>	7731200 - Koaksijalni kablovi i slični provodnici	8.1	2%
<b>9</b>	6762900 - Šipke,TV(Fe,ostali legiran i neleg.čelik),nn	7.9	2%
<b>10</b>	3212100 - Bitumenozni kameni ugalj,neaglomerisani	7.8	2%

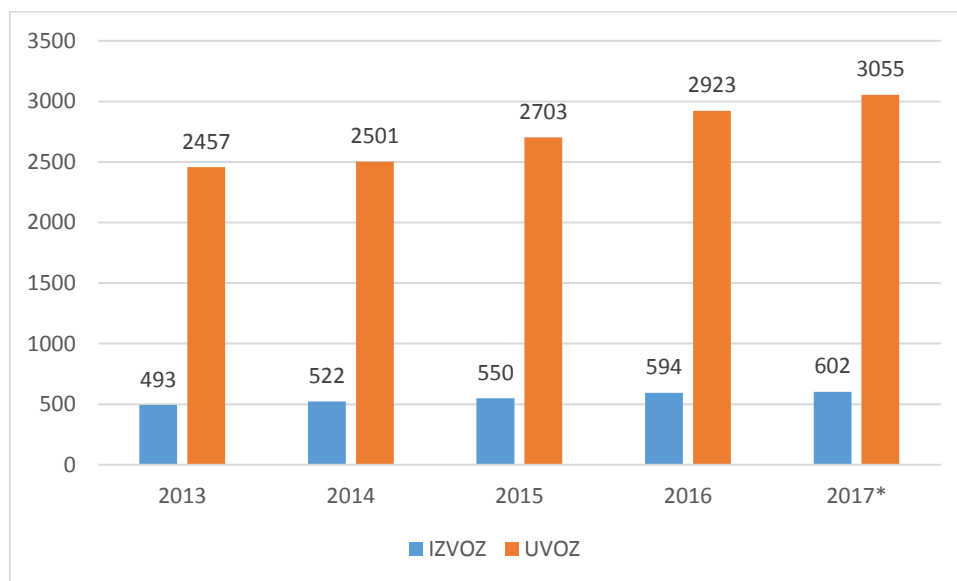
*Извор: Републички завод за статистику*

**ПРИВРЕДНИ СУБЈЕКТИ**

**БРОЈ ИЗВОЗНИКА/УВОЗНИКА 2013-1017. године**

	<b>2013</b>	<b>2014</b>	<b>2015</b>	<b>2016</b>	<b>2017*</b>
ИЗВОЗ	493	522	550	594	602
УВОЗ	2457	2501	2703	2923	3055

**Број привредних субјеката регистрованих у Републици Србији који остварују спољнотрговинску размену са Чешком Републиком**



**Број привредних субјеката регистрованих у Р. Србији који остварују спољнотрговинску размену са Чешком Републиком / у 2017. години**

**2017. година**

број привредних субјеката који само извозе	<b>322</b>
број привредних субјеката који само увозе	<b>2773</b>
број привредних субјеката који извозе и увозе	<b>278</b>

*напомена: нису урачунате непознате фирме, ино представништва и страна физичка лица и лица без ПИБ-а*

**ПРИВРЕДНИ СУБЈЕКТИ СА ВЕЋИНСКИМ КАПИТАЛОМ ЧЕШКЕ РЕПУБЛИКЕ У СРБИЈИ**

Према подацима Агенције за привредне регистре Републике Србије, на територији Републике Србије регистровано је 242 активна привредна субјекта чији су већински власници држављани Чешке Републике, односно правна лица регистрована у Чешкој Републици.

Наведени привредни субјекти регистровани су у следећим делатностима (топ 10):

1	<b>G - TRGOVINA NA VELIKO I MALO I POPRAVKA MOTORNIH VOZILA</b>	<b>69</b>
2	M - STRUČNE, NAUČNE, INOVACIONE I TEHNIČKE DELATNOSTI	30
3	D - SNABDEVANJE ELEKTRIČNOM ENERGIJOM, GASOM I PAROM	29
4	F - GRAĐEVINARSTVO	29
5	N - ADMINISTRATIVNE I POMOĆNE USLUŽNE DELATNOSTI	26
6	C - PRERAĐIVAČKA INDUSTRIJA	23
7	J - INFORMISANJE I KOMUNIKACIJE	12
8	E - SNABDEVANJE VODOM I UPRAVLJANJE OTPADNIM VODAMA	6
9	K - FINANSIJSKE DELATNOSTI I DELATNOST OSIGURANJA	5
10	I - USLUGE SMEŠTAJA I ISHRANE	4

#### **ПРАВНО РЕГУЛАТОРНИ ОКВИР**

**Консолидација уговорног стања на нивоу две државе** завршена је 2002. године. Од укупно 31 споразума, који су били закључени са ЧССР, на снази су 24 билатерална споразума о различитим областима сарадње.

**За економску сарадњу значајни су споразуми:** о економској сарадњи (2005), о царинској сарадњи (2001), о избегавању двоструког опорезивања (2006) и о узајамном подстицању и заштити улагања (2001). Протокол уз Уговор о избегавању двоструког опорезивања у односу на порезе на доходак и имовину потписан је септембра 2009. године, Протокол између Владе Републике Србије и Владе Чешке Републике уз Споразум о економској сарадњи потписан је маја 2010. године, а Споразум о изменама и допунама Споразума о узајамном подстицању и заштити улагања јуна 2010. године.

#### **ПЕРСПЕКТИВНИ СЕКТОРИ**

Сектори трговине, енергетике, градске и саобраћајне инфраструктуре, заштите животне средине и прераде хране оцењују се као најперспективнији за чешке инвестиције и добављаче у Републици Србији.

#### **АКТИВНОСТИ ПКС НА УНАПРЕЂЕЊУ САРАДЊЕ**

Коморски систем у Чешкој обухвата поред националне Привредне коморе Чешке и Аграрну комору Чешке као и 14 регионалних привредних комора и мрежу од 72 обласне коморе. **Привредна комора Србије и Привредна комора Чешке** потписале су **Споразум о сарадњи 14. новембра 2005. године.**



Током посете државно-привредне делегације Србије Чешкој Републици септембра 2007. године, потписан је и **Споразум о сарадњи са Савезом индустрије Чешке** у циљу промовисања и јачања развоја економских и трговинских односа и сарадње између чланица.

## ИНВЕСТИЦИЈЕ

### Подаци Народне банке Србије о улагањима

- Према подацима Народне банке Србије (према новој БПМБ методологији обрачуна), у периоду од 2010. до 2016. године, приливи по основу улагања чешких резидената у Републику Србију износили су 17,6 милиона евра.

Почев од 2014. године Народна банка Србије је, у складу са смерницама ММФ-а, а у склопу придруживања Европској унији, променила методологију обрачуна страних директних улагања (коришћењем документа „Приручник за израду платног биланса и међународне инвестиционе позиције“ бр. 6 ММФ-а). Према новој методологији нето страна директна улагања се добијају као разлика нето повећања финансијске активе (нето излазне инвестиције, односно приливи и одливи по основу улагања резидената у иностранство) и нето повећања финансијских обавеза (нето улазне инвестиције, односно приливи и одливи по основу улагања нерезидената у Србију) и обухватају улагања у новцу, роби, конверзију дуга у капитал, међукомпанијске кредите и реинвестирану добит.

### Нето улагања (улазне инвестиције) чешких резидената у Србију (у хиљадама евра)

2010	2011	2012	2013	2014	2015	2016	УКУПНО 2010-2016
4,452	549	2,068	-3,195	2,626	6,739	4,392	17,632

Извор: Народна банка Србије

Важно је напоменути да податке о страним директним улагањима Народна банка Србије добија од пословних банака, што значи да се ти подаци добијају по земљама плаћања, а не по земљама улагања и у великој мери зависе од земље у којој одређена компанија има банкарски рачун преко којег врши плаћања, тј. улагање. Подаци Народне банке Србије су једини званични подаци о страним директним улагањима у Србију, при чему Народна банка Србије објављује агрегиране податке о страним директним улагањима по земљама улагања и гранама делатности, док званични подаци о улагањима по појединачним компанијама нису доступни.